

2024



**SATUAN POLISI PAMONG PRAJA
PROVINSI KALIMANTAN BARAT**

**Jl. A. Yani Komp. Kantor Gubernur
Kalimantan Barat**

LAPORAN KEUANGAN

LAPORAN

- LRA
- LO
- NERACA
- LPE
- CaLK

DAFTAR ISI

Kata Pengantar

Daftar Isi

Pernyataan Tanggung Jawab

Ringkasan Laporan Keuangan

I Laporan Realisasi Anggaran

II Laporan Operasional

III Neraca

IV Laporan Perubahan Ekuitas

V Catatan atas Laporan Keuangan

Bab I Pendahuluan

- 1.1. Maksud dan tujuan penyusunan laporan keuangan
- 1.2. Landasan hukum penyusunan laporan keuangan
- 1.3. Sistematika penulisan catatan atas laporan keuangan

Bab II Ikhtisar pencapaian kinerja keuangan

- 2.1. Ikhtisar realisasi pencapaian target kinerja keuangan
- 2.2. Hambatan dan kendala yang ada dalam pencapaian target yang telah ditetapkan.

Bab III Penjelasan pos-pos laporan keuangan

- 3.1. Rincian dan penjelasan masing-masing pos-pos laporan keuangan.
 - 3.1.1. Laporan Realisasi Anggaran
 - 3.1.2. Laporan Operasional
 - 3.1.3. Neraca
 - 3.1.4. Laporan Perubahan Ekuitas

Bab IV Penjelasan atas informasi-informasi non keuangan.

Bab V Penutup.

PERNYATAAN TANGGUNG JAWAB

Laporan Keuangan SATUAN POLISI PAMONG PRAJA PROVINSI KALIMANTAN BARAT Provinsi Kalimantan Barat yang terdiri dari: (a) Laporan Realisasi Anggaran, (b) Laporan Operasional, (c) Neraca, (d) Laporan Perubahan Ekuitas, dan (e) Catatan atas Laporan Keuangan Tahun Anggaran 2024 sebagaimana terlampir adalah merupakan tanggung jawab kami.

Laporan Keuangan tersebut telah disusun berdasarkan sistem pengendalian intern yang memadai, dan isinya telah menyajikan informasi pelaksanaan anggaran dan posisi keuangan dan Catatan atas Laporan Keuangan secara layak sesuai dengan Standar Akuntansi Pemerintahan.

Pontianak, 31 Desember 2024

Plh. Kepala Satuan Polisi Pamong Praja Provinsi
Kalimantan Barat



ISMEP HARDINATA, S.Pi., ME

Pembina Tingkat I

19741104 200604 1 009

RINGKASAN LAPORAN KEUANGAN

Laporan Keuangan SATUAN POLISI PAMONG PRAJA PROVINSI KALIMANTAN BARAT Provinsi Kalimantan Barat Tahun Anggaran 2024 ini telah disusun dan disajikan sesuai dengan Peraturan Pemerintah Nomor 71 Tahun 2010 tentang Standar Akuntansi Pemerintahan (SAP) dan berdasarkan kaidah-kaidah pengelolaan keuangan di lingkungan Pemerintahan Provinsi Kalimantan Barat. :

Laporan Keuangan ini meliputi:

I. Laporan Realisasi Anggaran

Laporan Realisasi Anggaran menggambarkan perbandingan antara anggaran dengan realisasinya, yang mencakup unsur-unsur Pendapatan-LRA dan Belanja selama periode 1 Januari sampai dengan 31 Desember 2024

Realisasi Pendapatan Daerah Tahun Anggaran 2024 ditargetkan sebesar Rp. 0,00 terealisasi sebesar Rp. 0,00 atau mencapai 0,00% dan Realisasi Belanja Daerah pada Tahun Anggaran 2024 adalah sebesar Rp. 20.823.854.970,00 atau mencapai 97,64% dari alokasi anggaran sebesar Rp. 21.326.739.203,00

II. Laporan Operasional

Laporan Operasional menyajikan berbagai unsur pendapatan-LO, beban, surplus/defisit dari operasi, surplus/defisit dari kegiatan nonoperasional, dan surplus/defisit-LO, yang diperlukan untuk penyajian yang wajar.

Laporan Operasional untuk tahun yang berakhir sampai dengan 31 Desember 2024 terdiri dari Pendapatan-LO sebesar 0,00, beban sebesar 21.478.645.935,00 sehingga terdapat Surplus/Defisit Kegiatan Operasional sebesar -21.478.645.935,00.

III. Neraca

Neraca menggambarkan posisi keuangan entitas mengenai aset, kewajiban, dan ekuitas pada 31 Desember 2024

Nilai Aset per 31 Desember 2024 dicatat dan disajikan sebesar Rp. 1.248.063.588,00 yang terdiri dari: Aset Lancar sebesar Rp. 1.763.161,00 Aset Tetap sebesar Rp. 1.239.510.083,00 Aset Lainnya sebesar Rp. 6.790.344,00.

Nilai Kewajiban sebesar Rp. 10.036.944,00 dan Nilai Ekuitas sebesar Rp. 1.238.026.644,00, sehingga jumlah kewajiban dan ekuitas adalah sebesar Rp. 1.248.063.588,00

IV. Laporan Perubahan Ekuitas

Laporan Perubahan Ekuitas menyajikan informasi kenaikan atau penurunan ekuitas tahun pelaporan dibandingkan dengan tahun sebelumnya.

Ekuitas per 1 Januari 2024 adalah sebesar Rp. -173.048.511.149,00 ditambah Defisit-LO sebesar Rp. -21.478.645.935,00 kemudian ditambah/dikurangi dengan Lain-lain sebesar Rp. 7.785.000,00 sehingga Ekuitas Akhir entitas SATUAN POLISI PAMONG PRAJA PROVINSI KALIMANTAN BARAT Provinsi Kalimantan Barat per 31 Desember 2024 adalah sebesar Rp. -194.519.372.084,00.

V. Catatan atas Laporan Keuangan

Catatan atas Laporan Keuangan (CaLK) menyajikan informasi tentang penjelasan atau daftar terinci atau analisis atas nilai suatu pos yang disajikan dalam Laporan Realisasi Anggaran, Neraca, Laporan Operasional, dan Laporan Perubahan Ekuitas. Termasuk pula dalam CaLK adalah penyajian informasi yang diharuskan dan dianjurkan oleh Standar Akuntansi Pemerintahan serta pengungkapan-pengungkapan lainnya yang diperlukan untuk penyajian yang wajar atas laporan keuangan.

Dalam penyajian Laporan Realisasi Anggaran untuk tahun yang berakhir sampai dengan 31 Desember 2024 disusun dan disajikan berdasarkan basis kas. Sedangkan Neraca, Laporan Operasional, dan Laporan Perubahan Ekuitas untuk Tahun 2024 disusun dan disajikan dengan menggunakan basis akrual.

I. LAPORAN REALISASI ANGGARAN (LRA)

PEMERINTAH PROVINSI KALIMANTAN BARAT

SATUAN POLISI PAMONG PRAJA PROVINSI KALIMANTAN BARAT

LAPORAN REALISASI ANGGARAN PENDAPATAN DAN BELANJA DAERAH

UNTUK TAHUN YANG BERAKHIR SAMPAI DENGAN 31 DESEMBER 2024 DAN 2023

(dalam rupiah)

URAIAN	ANGGARAN 2024	REALISASI 2024	%	REALISASI 2023
PENDAPATAN	0,00	0,00	0,00	0,00
PENDAPATAN ASLI DAERAH	0,00	0,00	0,00	0,00
Pendapatan Pajak Daerah	0,00	0,00	0,00	0,00
Pendapatan Retribusi Daerah	0,00	0,00	0,00	0,00
Pendapatan Hasil Pengelolaan Kekayaan Daerah yang Dipisahkan	0,00	0,00	0,00	0,00
Lain-lain PAD yang sah	0,00	0,00	0,00	0,00
Jumlah Pendapatan Asli Daerah	0,00	0,00	0,00	0,00
PENDAPATAN TRANSFER	0,00	0,00	0,00	0,00
PENDAPATAN TRANSFER PEMERINTAH PUSAT-DANA PERIMBANGAN	0,00	0,00	0,00	0,00
Dana Bagi Hasil	0,00	0,00	0,00	0,00
Dana Alokasi Umum	0,00	0,00	0,00	0,00
Dana Alokasi Khusus-Fisik	0,00	0,00	0,00	0,00
Dana Alokasi Khusus- Non Fisik	0,00	0,00	0,00	0,00
Jumlah Pendapatan Transfer Dana Perimbangan	0,00	0,00	0,00	0,00
PENDAPATAN TRANSFER PEMERINTAH PUSAT-LAINNYA	0,00	0,00	0,00	0,00
Dana Insentif Daerah	0,00	0,00	0,00	0,00
Dana Otonomi Khusus	0,00	0,00	0,00	0,00
Dana Istimewa	0,00	0,00	0,00	0,00
Dana Desa	0,00	0,00	0,00	0,00

URAIAN	ANGGARAN 2024	REALISASI 2024	%	REALISASI 2023
Insentif Fiskal	0,00	0,00	0,00	0,00
Jumlah Pendapatan Transfer Lainnya	0,00	0,00	0,00	0,00
PENDAPATAN TRANSFER ANTAR DAERAH	0,00	0,00	0,00	0,00
Bantuan Keuangan	0,00	0,00	0,00	0,00
Jumlah Pendapatan Transfer Antar Daerah	0,00	0,00	0,00	0,00
Total Pendapatan Transfer	0,00	0,00	0,00	0,00
LAIN-LAIN PENDAPATAN YANG SAH	0,00	0,00	0,00	0,00
Pendapatan Hibah	0,00	0,00	0,00	0,00
Pendapatan Dana Darurat	0,00	0,00	0,00	0,00
Pendapatan Lainnya	0,00	0,00	0,00	0,00
Jumlah Pendapatan Lain-Lain yang Sah	0,00	0,00	0,00	0,00
JUMLAH PENDAPATAN	0,00	0,00	0,00	0,00
BELANJA	21.326.739.203,00	20.823.854.970,00	97,64	20.283.663.512,00
BELANJA OPERASI	21.295.673.603,00	20.793.032.470,00	97,64	20.051.273.912,00
Belanja Pegawai	15.540.997.392,00	15.092.561.472,00	97,11	14.030.025.863,00
Belanja Barang	5.754.676.211,00	5.700.470.998,00	99,06	6.021.248.049,00
Bunga	0,00	0,00	0,00	0,00
Subsidi	0,00	0,00	0,00	0,00
Hibah	0,00	0,00	0,00	0,00
Bantuan Sosial	0,00	0,00	0,00	0,00
Jumlah Belanja Operasi	21.295.673.603,00	20.793.032.470,00	97,64	20.051.273.912,00
BELANJA MODAL	31.065.600,00	30.822.500,00	99,22	232.389.600,00
Belanja Tanah	0,00	0,00	0,00	0,00
Belanja Peralatan dan Mesin	31.065.600,00	30.822.500,00	99,22	232.389.600,00
Belanja Gedung dan Bangunan	0,00	0,00	0,00	0,00
Belanja Jalan, Irigasi & Jaringan	0,00	0,00	0,00	0,00
Belanja Aset Tetap Lainnya	0,00	0,00	0,00	0,00
Belanja Aset Lainnya	0,00	0,00	0,00	0,00

URAIAN	ANGGARAN 2024	REALISASI 2024	%	REALISASI 2023
Jumlah Belanja Modal	31.065.600,00	30.822.500,00	99,22	232.389.600,00
BELANJA TAK TERDUGA	0,00	0,00	0,00	0,00
Belanja Tak Terduga	0,00	0,00	0,00	0,00
Jumlah Belanja Tak Terduga	0,00	0,00	0,00	0,00
BELANJA TRANSFER	0,00	0,00	0,00	0,00
 Bagi Hasil Pajak Daerah kepada Pemerintahan Kabupaten/Kota dan Desa	0,00	0,00	0,00	0,00
Belanja Bantuan Keuangan antar Daerah Provinsi	0,00	0,00	0,00	0,00
Belanja Bantuan Keuangan Daerah Provinsi ke Kabupaten/ Kota	0,00	0,00	0,00	0,00
Belanja Bantuan Keuangan Daerah Provinsi atau Kabupaten/ Kota kepada Desa	0,00	0,00	0,00	0,00
Jumlah Belanja Transfer	0,00	0,00	0,00	0,00
JUMLAH BELANJA	21.326.739.203,00	20.823.854.970,00	97,64	20.283.663.512,00
SURPLUS/DEFISIT	(21.326.739.203,00)	(20.823.854.970,00)	97,64	(20.283.663.512,00)
PEMBIAYAAN	0,00	0,00	0,00	0,00
PENERIMAAN PEMBIAYAAN	0,00	0,00	0,00	0,00
Penggunaan SII.PA	0,00	0,00	0,00	0,00
Pencairan Dana Cadangan	0,00	0,00	0,00	0,00
Hasil Penjualan Kekayaan Daerah yang Dipisahkan	0,00	0,00	0,00	0,00
Pinjaman Dalam Negeri - Pemerintah Pusat	0,00	0,00	0,00	0,00
Pinjaman Dalam Negeri - Pemerintah Daerah Lainnya	0,00	0,00	0,00	0,00
Pinjaman Dalam Negeri - Lembaga Keuangan Bank	0,00	0,00	0,00	0,00
Pinjaman Dalam Negeri - Lembaga Keuangan Bukan Bank	0,00	0,00	0,00	0,00
Pinjaman Dalam Negeri - Masyarakat	0,00	0,00	0,00	0,00
Penerimaan Kembali Pemberian Pinjaman Daerah	0,00	0,00	0,00	0,00

URAIAN	ANGGARAN 2024	REALISASI 2024	%	REALISASI 2023
Pinjaman Dalam Negeri - Lainnya	0,00	0,00	0,00	0,00
Jumlah Penerimaan Pembiayaan	0,00	0,00	0,00	0,00
PENGELUARAN PEMBIAYAAN	0,00	0,00	0,00	0,00
Pembentukan Dana Cadangan	0,00	0,00	0,00	0,00
Penyertaan Modal Pemerintah Daerah	0,00	0,00	0,00	0,00
Pembayaran Pinjaman dari Pemerintah Pusat	0,00	0,00	0,00	0,00
Pembayaran Pinjaman dari Pemerintah Daerah Lain	0,00	0,00	0,00	0,00
Pembayaran Pinjaman dari Lembaga Keuangan Bank	0,00	0,00	0,00	0,00
Pembayaran Pinjaman dari Lembaga Keuangan Bukan Bank	0,00	0,00	0,00	0,00
Pembayaran Pinjaman dari Masyarakat (Obligasi Daerah)	0,00	0,00	0,00	0,00
Pemberian Pinjaman Daerah	0,00	0,00	0,00	0,00
Pengeluaran Pembiayaan Lainnya	0,00	0,00	0,00	0,00
JUMLAH PENGELUARAN	0,00	0,00	0,00	0,00
PEMBIAYAAN NETTO	0,00	0,00	0,00	0,00
SISA LEBIH PEMBIAYAAN ANGGARAN (SILPA)	(21.326.739.203,00)	(20.823.854.970,00)	97,64	(20.283.663.512,00)

Pontianak, 31 Desember 2024

Plh. Kepala Satuan Polisi Pamong Praja Provinsi
Kalimantan Barat



ISMEP HARDINATA, S.Pi., ME

Pembina Tingkat I

19741104 200604 1 009

II. LAPORAN OPERASIONAL (LO)

PEMERINTAH PROVINSI KALIMANTAN BARAT

SATUAN POLISI PAMONG PRAJA PROVINSI KALIMANTAN BARAT

LAPORAN OPERASIONAL

UNTUK TAHUN YANG BERAKHIR SAMPAI DENGAN 31 DESEMBER 2024 DAN 2023

(dalam rupiah)

URAIAN	2024	2023	Kenaikan (Penurunan)	%
KEGIATAN OPERASIONAL				
PENDAPATAN				
PENDAPATAN ASLI DAERAH				
Pendapatan Pajak Daerah	0,00	0,00	0,00	0,00
Pendapatan Retribusi Daerah	0,00	0,00	0,00	0,00
Pendapatan Hasil Pengelolaan Kekayaan Daerah yang Dipisahkan	0,00	0,00	0,00	0,00
Lain-lain PAD yang Sah	0,00	0,00	0,00	0,00
Jumlah Pendapatan Asli Daerah	0,00	0,00	0,00	0,00
PENDAPATAN TRANSFER				
TRANSFER PEMERINTAH PUSAT - DANA PERIMBANGAN				
Dana Bagi Hasil	0,00	0,00	0,00	0,00
Dana Alokasi Umum	0,00	0,00	0,00	0,00
Dana Alokasi Khusus-Fisik	0,00	0,00	0,00	0,00
Dana Alokasi Khusus-non Fisik	0,00	0,00	0,00	0,00
Jumlah Pendapatan Transfer Dana Perimbangan	0,00	0,00	0,00	0,00
TRANSFER PEMERINTAH PUSAT LAINNYA				
Dana Insentif Daerah	0,00	0,00	0,00	0,00
Dana Otonomi Khusus	0,00	0,00	0,00	0,00
Dana Keistimewaan	0,00	0,00	0,00	0,00
Dana Desa	0,00	0,00	0,00	0,00
Insentif Fiskal	0,00	0,00	0,00	0,00
Jumlah Pendapatan Pemerintah Pusat Transfer - Lainnya	0,00	0,00	0,00	0,00

URAIAN	2024	2023	Kenaikan (Penurunan)	%
PENDAPATAN TRANSFER ANTAR DAERAH				
Bantuan Keuangan	0,00	0,00	0,00	0,00
Bagi Hasil Pajak	0,00	0,00	0,00	0,00
Jumlah Pendapatan Transfer Antar Daerah	0,00	0,00	0,00	0,00
Total Pendapatan Transfer	0,00	0,00	0,00	0,00
LAIN-LAIN PENDAPATAN YANG SAH				
Pendapatan Hibah	0,00	0,00	0,00	0,00
Pendapatan Dana Darurat	0,00	0,00	0,00	0,00
Pendapatan Lainnya	0,00	0,00	0,00	0,00
Jumlah Lain-lain Pendapatan Yang Sah	0,00	0,00	0,00	0,00
JUMLAH PENDAPATAN	0,00	0,00	0,00	0,00
BEBAN				
BEBAN OPERASI				
Beban Pegawai	15.092.561.472,00	14.030.025.863,00	1.062.535.609,00	7,57
Beban Barang dan Jasa	5.702.683.776,00	6.019.672.372,00	(316.988.596,00)	-5,27
Beban Bunga	0,00	0,00	0,00	0,00
Beban Subsidi	0,00	0,00	0,00	0,00
Beban Hibah	0,00	0,00	0,00	0,00
Beban Bantuan Sosial	0,00	0,00	0,00	0,00
Jumlah Beban Operasi	20.795.245.248,00	20.049.698.235,00	745.547.013,00	3,72
BEBAN PENYISIHAN PIUTANG				
Beban Penyisihan Piutang Pajak Daerah	0,00	0,00	0,00	0,00
Beban Penyisihan Piutang Retribusi Daerah	0,00	0,00	0,00	0,00
Beban Penyisihan Piutang Hasil Pengelolaan Kekayaan Daerah yang Dipisahkan	0,00	0,00	0,00	0,00
Beban Penyisihan Piutang Lain-Lain PAD yang Sah	0,00	0,00	0,00	0,00
Beban Penyisihan Piutang Transfer Pemerintah Pusat	0,00	0,00	0,00	0,00
Beban Penyisihan Piutang Transfer Antar Daerah	0,00	0,00	0,00	0,00
Beban Penyisihan Piutang Lainnya	0,00	0,00	0,00	0,00
Jumlah Beban Penyisihan Piutang	0,00	0,00	0,00	0,00
BEBAN PENYUSUTAN DAN AMORTISASI				

URAIAN	2024	2023	Kenaikan (Penurunan)	%
Beban Penyusutan Peralatan dan Mesin	604.363.673,00	612.569.797,00	(8.206.124,00)	-1,34
Beban Penyusutan Gedung dan Bangunan	3.683.775,00	3.683.775,00	0,00	0,00
Beban Penyusutan Jalan, Irigasi dan Jaringan	3.287.656,00	3.287.656,00	0,00	0,00
Beban Penyusutan Aset tetap lainnya	0,00	0,00	0,00	0,00
Beban Penyusutan Aset lainnya	0,00	0,00	0,00	0,00
Beban Amortisasi Aset Tidak Berwujud	72.065.583,00	72.065.584,00	(1,00)	0,00
Jumlah Beban Penyusutan Dan Amortisasi	683.400.687,00	691.606.812,00	(8.206.125,00)	-1,19
BEBAN TRANSFER				
Beban Bagi Hasil	0,00	0,00	0,00	0,00
Beban Bantuan Keuangan	0,00	0,00	0,00	0,00
Jumlah Beban Transfer	0,00	0,00	0,00	0,00
BEBAN TAK TERDUGA				
Beban Tak Terduga	0,00	0,00	0,00	0,00
Jumlah Beban Tak Terduga	0,00	0,00	0,00	0,00
JUMLAH BEBAN	21.478.645.935,00	20.741.305.047,00	737.340.888,00	3,55
SURPLUS/ DEFISIT DARI OPERASI	-21.478.645.935,00	-20.741.305.047,00	(737.340.888,00)	3,55
SURPLUS/ DEFISIT DARI KEGIATAN NON OPERASIONAL				
SURPLUS NON OPERASIONAL	0,00	0,00	0,00	0,00
Surplus Penjualan/Pertukaran/Pelepasan Aset Non Lancar	0,00	0,00	0,00	0,00
Surplus Penyelesaian Kewajiban Jangka Panjang	0,00	0,00	0,00	0,00
Surplus dari Kegiatan Non Operasional Lainnya	0,00	0,00	0,00	0,00
Jumlah Surplus Non Operasional	0,00	0,00	0,00	0,00
DEFISIT NON OPERASIONAL				
Defisit Penjualan/Pertukaran/Pelepasan Aset Non Lancar	0,00	0,00	0,00	0,00
Defisit Penyelesaian Kewajiban Jangka Panjang	0,00	0,00	0,00	0,00
Defisit dari Kegiatan Non Operasional Lainnya	0,00	0,00	0,00	0,00
Jumlah Defisit Non Operasional	0,00	0,00	0,00	0,00
JUMLAH SURPLUS/ DEFISIT DARI KEGIATAN NON OPERASIONAL	0,00	0,00	0,00	0,00

URAIAN	2024	2023	Kenaikan (Penurunan)	%
SURPLUS/ DEFISIT SEBELUM POS LUAR BIASA	-21.478.645.935,00	-20.741.305.047,00	(737.340.888,00)	3,55
POS LUAR BIASA				
PENDAPATAN LUAR BIASA				
Pendapatan Luar Biasa	0,00	0,00	0,00	0,00
Jumlah Pendapatan Luar Biasa	0,00	0,00	0,00	0,00
BEBAN LUAR BIASA				
Beban Luar Biasa	0,00	0,00	0,00	0,00
Jumlah Beban Luar Biasa	0,00	0,00	0,00	0,00
POS LUAR BIASA	0,00	0,00	0,00	0,00
SURPLUS/ DEFISIT - LO	-21.478.645.935,00	-20.741.305.047,00	(737.340.888,00)	3,55

Pontianak, 31 Desember 2024

Plh. Kepala Satuan Polisi Pamong Praja Provinsi
Kalimantan Barat



ISMEL HARDINATA, S.Pi., ME

Pembina Tingkat I

19741104 200604 1 009

III. NERACA

PEMERINTAH PROVINSI KALIMANTAN BARAT
SATUAN POLISI PAMONG PRAJA PROVINSI KALIMANTAN BARAT
NERACA

PER 31 DESEMBER 2024 DAN 2023

(dalam rupiah)

NO	URAIAN	2024	2023
1	ASET	1.248.063.588,00	1.893.848.591,00
2	ASET LANCAR	1.763.161,00	2.754.977,00
3	Kas dan Setara Kas	0,00	0,00
4	Kas di Kas Daerah	0,00	0,00
5	Kas di Bendahara Penerimaan	0,00	0,00
6	Kas di Bendahara Pengeluaran	0,00	0,00
7	Kas di BLUD	0,00	0,00
8	Kas Dana BOS	0,00	0,00
9	Kas Dana Kapitasi pada FKTP	0,00	0,00
10	Kas Lainnya	0,00	0,00
11	Setara Kas	0,00	0,00
12	Investasi Jangka Pendek	0,00	0,00
13	Piutang Pendapatan	0,00	0,00
14	Piutang Pajak Daerah	0,00	0,00
15	Piutang Retribusi Daerah	0,00	0,00
16	Piutang Hasil Pengelolaan Kekayaan Daerah yang Dipisahkan	0,00	0,00
17	Piutang Lain-lain PAD yang Sah	0,00	0,00
18	Piutang Transfer Pemerintah Pusat	0,00	0,00
19	Piutang Transfer Antar Daerah	0,00	0,00
20	Piutang Lainnya	0,00	0,00
21	Penyisihan Piutang	0,00	0,00
22	Beban Jasa Dibayar Dimuka	0,00	0,00
23	Persediaan	1.763.161,00	2.754.977,00
24	Jumlah Aset Lancar	1.763.161,00	2.754.977,00
25			
26	INVESTASI JANGKA PANJANG	0,00	0,00
27	Investasi Non Permanen	0,00	0,00

NO	URAIAN	2024	2023
28	Investasi kepada BUMN	0,00	0,00
29	Investasi pada BUMD	0,00	0,00
30	Investasi dalam Obligasi	0,00	0,00
31	Investasi dalam Proyek Pembangunan	0,00	0,00
32	Dana Bergulir	0,00	0,00
33	Jumlah Investasi Non Permanen	0,00	0,00
34	Investasi Permanen	0,00	0,00
35	Penyertaan Modal Pemerintah Daerah	0,00	0,00
36	Investasi-Pemberian Pinjaman Daerah	0,00	0,00
37	Jumlah Investasi Permanen	0,00	0,00
38	Jumlah Investasi Jangka Panjang	0,00	0,00
39			
40	ASET TETAP	1.239.510.083,00	1.812.237.687,00
41	Tanah	0,00	0,00
42	Peralatan dan Mesin	6.592.766.631,00	6.391.488.831,00
43	Gedung dan Bangunan	147.351.000,00	147.351.000,00
44	Jalan, Irigasi , dan jaringan	145.175.000,00	145.175.000,00
45	Aset Tetap Lainnya	8.164.000,00	8.164.000,00
46	Kontruksi dalam Pengerjaan	0,00	0,00
47	Akumulasi Penyusutan	(5.653.946.548,00)	(4.879.941.144,00)
48	Jumlah Aset Tetap	1.239.510.083,00	1.812.237.687,00
49	DANA CADANGAN	0,00	0,00
50	Dana Cadangan	0,00	0,00
51	Jumlah Dana Cadangan	0,00	0,00
52			
53	ASET LAINNYA	6.790.344,00	78.855.927,00
54	Tagihan Jangka Panjang	0,00	0,00
55	Tagihan Penjualan Angsuran	0,00	0,00
56	Tuntutan Ganti Rugi	0,00	0,00
57	Kemitraan Dengan Pihak Ketiga	0,00	0,00
58	Aset Tidak Berwujud	275.787.523,00	275.787.523,00
59	Aset Lain-lain	230.873.568,00	6.790.344,00
60	Akumulasi Amortisasi Aset Tidak Berwujud	(275.787.523,00)	(203.721.940,00)
61	Akumulasi Penyusutan Aset Lainnya	(224.083.224,00)	0,00
62	Treasury Deposit Facility (TDF)	0,00	0,00
63	Jumlah Aset Lainnya	6.790.344,00	78.855.927,00
64	JUMLAH ASET	1.248.063.588,00	1.893.848.591,00
65			

NO	URAIAN	2024	2023
66	KEWAJIBAN	10.036.944,00	8.815.982,00
67	KEWAJIBAN JANGKA PENDEK	10.036.944,00	8.815.982,00
68	Utang Perhitungan Pihak Ketiga (PFK)	0,00	0,00
69	Utang Bunga	0,00	0,00
70	Utang Pinjaman Jangka Pendek	0,00	0,00
71	Bagian Lancar Utang Jangka Panjang	0,00	0,00
72	Pendapatan Diterima Dimuka	0,00	0,00
73	Utang Belanja	10.036.944,00	8.815.982,00
74	Utang Jangka Pendek Lainnya	0,00	0,00
75	Jumlah Kewajiban Jangka Pendek	0,00	0,00
76			
77	KEWAJIBAN JANGKA PANJANG	0,00	0,00
78	Utang kepada Pemerintah Pusat	0,00	0,00
79	Utang kepada Lembaga Keuangan Bank	0,00	0,00
80	Bank Utang kepada Lembaga Keuangan Bukan	0,00	0,00
81	Utang kepada Masyarakat (Obligasi)	0,00	0,00
82	Premium(Diskonto) Obligasi	0,00	0,00
83	Jumlah Kewajiban Jangka Panjang	0,00	0,00
84	JUMLAH KEWAJIBAN	10.036.944,00	8.815.982,00
85			
86	EKUITAS	1.238.026.644,00	1.885.032.609,00
87	KEWAJIBAN DAN EKUITAS	1.248.063.588,00	1.893.848.591,00

Pontianak, 31 Desember 2024

Plh. Kepala Satuan Polisi Pamong Praja Provinsi
Kalimantan Barat



ISMEP HARDINATA, S.Pi., ME

Pembina Tingkat I

19741104 200604 1 009

IV. LAPORAN PERUBAHAN EKUITAS (LPE)

PEMERINTAH PROVINSI KALIMANTAN BARAT
SATUAN POLISI PAMONG PRAJA PROVINSI KALIMANTAN BARAT
LAPORAN PERUBAHAN EKUITAS
UNTUK PERIODE YANG BERAKHIR SAMPAI DENGAN 31 DESEMBER 2024 DAN 2023

(dalam rupiah)

URAIAN	2024	2023
EKUITAS AWAL	(173.048.511.149,00)	(152.307.206.102,00)
SURPLUS/DEFISIT-LO	(21.478.645.935,00)	(20.741.305.047,00)
DAMPAK KUMULATIF PERUBAHAN KEBIJAKAN/KESALAHAN MENDASAR :		
KOREKSI NILAI PERSEDIAAN	0,00	0,00
SELISIH REVALUASI ASET TETAP	0,00	0,00
LAIN LAIN	7.785.000,00	0,00
EKUITAS AKHIR	(194.519.372.084,00)	(173.048.511.149,00)

Pontianak, 31 Desember 2024

Plh. Kepala Satuan Polisi Pamong Praja Provinsi
Kalimantan Barat



ISMEP HARDINATA, S.Pi., ME

Pembina Tingkat I

19741104 200604 1 009

BAB I PENDAHULUAN

1.1 Maksud dan Tujuan penyusunan Laporan Keuangan

Laporan keuangan SATUAN POLISI PAMONG PRAJA PROVINSI KALIMANTAN BARAT Provinsi Kalimantan Barat disusun berdasarkan standar akuntansi pemerintah mencakup komponen-komponen pokok yaitu Laporan Realisasi Anggaran, Laporan Operasional, Neraca, Laporan Perubahan Ekuitas dan Catatan atas Laporan Keuangan.

Penyusunan laporan keuangan pada intinya bertujuan untuk menyajikan informasi yang relevan mengenai posisi keuangan dan seluruh transaksi yang dilakukan oleh Satuan Kerja Perangkat Daerah (SKPD) selama periode tertentu. Laporan Keuangan SKPD terutama digunakan untuk membandingkan realisasi pendapatan dan belanja dengan anggaran yang telah ditetapkan, menilai kondisi keuangan, menilai efektivitas dan efisiensi, membantu menentukan ketaatannya terhadap peraturan perundang-undangan dan bermanfaat bagi para pengguna anggaran dalam membuat dan mengevaluasi kebijakan mengenai alokasi sumber daya dan keputusan ekonomi, sosial, maupun politik serta merupakan perwujudan pertanggungjawaban atas penggunaan anggaran dan/atau barang pada tingkat satuan kerja.

Laporan Keuangan SATUAN POLISI PAMONG PRAJA PROVINSI KALIMANTAN BARAT Provinsi Kalimantan Barat Tahun 2024 ini telah disusun serta disajikan sesuai dengan Peraturan Pemerintah Nomor 71 Tahun 2010 tentang Standar Akuntansi Pemerintah (SAP) dan Permendagri Nomor 64 Tahun 2013 tentang Penerapan Standar Akuntansi Pemerintahan Berbasis Akrual serta kaidah-kaidah pengelolaan keuangan dilingkungan Pemerintahan Provinsi Kalimantan Barat.

1.2 Landasan Hukum penyusunan Laporan Keuangan.

Laporan keuangan SKPD SATUAN POLISI PAMONG PRAJA PROVINSI KALIMANTAN BARAT Provinsi Kalimantan Barat Tahun 2024 ini diselenggarakan berdasarkan peraturan perundang-undangan yang mengatur keuangan daerah, antara lain :

1. Pasal 18 ayat (6) Undang-Undang Dasar Negara Republik Indonesia Tahun 1945;
2. Undang-undang Nomor 25 Tahun 1956 tentang Pembentukan Daerah-Daerah Otonom Provinsi Kalimantan Barat, Kalimantan Selatan dan Kalimantan Timur (Lembaran Negara Republik Indonesia Tahun 1956 Nomor 65, Tambahan Lembaran Negara Republik Indonesia Nomor 1106);
3. Undang-Undang Nomor 17 Tahun 2003 tentang Keuangan Negara (Lembaran Negara Republik Indonesia Tahun 2003 Nomor 47, Tambahan Lembaran Negara Republik Indonesia Nomor 4286) ;
4. Undang-Undang Nomor 1 Tahun 2004 tentang Perbendaharaan Negara (Lembaran Negara Republik Indonesia Tahun 2004 Nomor 5, Tambahan Lembaran Negara Republik Indonesia Nomor 4355);
5. Undang-Undang Nomor 15 Tahun 2004 tentang Pemeriksaan Pengelolaan dan Tanggungjawab Keuangan Negara (Lembaran Negara Republik Indonesia Tahun 2004 Nomor 66, Tambahan Lembaran Negara Republik Indonesia Nomor 4400);
6. Undang-Undang Nomor 33 Tahun 2004 tentang Perimbangan Keuangan Antara Pemerintah Pusat Dan Pemerintah Daerah (Lembaran Negara Republik Indonesia Tahun 2004 Nomor 126, Tambahan Lembaran Negara Republik Indonesia Nomor 4438);
7. Undang-Undang Nomor 23 Tahun 2014 tentang Pemerintahan Daerah(Lembaran Negara Republik Indonesia Tahun 2014 Nomor 244, Tambahan Lembaran Negara Republik Indonesia Nomor 5587) sebagaimana telah diubah beberapa kali dan terakhir dengan Undang-Undang Nomor 9 Tahun 2015 tentang Perubahan Kedua Atas Undang-Undang Nomor 23 Tahun 2014 tentang Pemerintahan Daerah (Lembaran Negara Republik Indonesia Tahun 2015 Nomor 58, Tambahan

- Lembaran Negara Republik Indonesia Nomor 5679);
8. Peraturan Pemerintah Nomor 8 Tahun 2006 tentang Pelaporan Keuangan dan Kinerja Instansi Pemerintah (Lembaran Negara Republik Indonesia Tahun 2006 Nomor 25, Tambahan Lembaran Negara Republik Indonesia Nomor 4614);
 9. Peraturan Pemerintah Nomor 71 Tahun 2010 tentang Standar Akuntansi Pemerintahan (Lembaran Negara Republik Indonesia Tahun 2010 Nomor 123, Tambahan Lembaran Negara Republik Indonesia Nomor 5165);
 10. Peraturan Pemerintah Nomor 12 Tahun 2019 tentang Pengelolaan Keuangan Daerah (Lembaran Negara Republik Indonesia Tahun 2019 Nomor 42, Tambahan Lembaran Negara Republik Indonesia Nomor 6322);
 11. Peraturan Menteri Dalam Negeri Nomor 64 Tahun 2013 tentang Penerapan Standar Akuntansi Pemerintahan Berbasis Akrual Pada Pemerintah Daerah, sebagaimana telah diubah dengan Peraturan Menteri Dalam Negeri Nomor 90 Tahun 2019 tentang Klasifikasi, Kodefikasi, Dan Nomenklatur Perencanaan Pembangunan Dan Keuangan Daerah (Berita Negara Republik Indonesia Tahun 2019 Nomor 1447);
 12. Peraturan Menteri Dalam Negeri Nomor 77 Tahun 2020 tentang Pedoman Teknis Pengelolaan Keuangan Daerah (Berita Negara Republik Indonesia Tahun 2020 Nomor 1781);
 13. Peraturan Daerah Nomor 5 Tahun 2020 tentang Pengelolaan Keuangan Daerah (Lembaran Daerah Provinsi Kalimantan Barat Tahun 2020 Nomor 5, Tambahan Lembaran Daerah Provinsi Kalimantan Barat Nomor 5);
 14. Peraturan Gubernur Nomor 208 Tahun 2021 tentang Kebijakan Akuntansi (Lembaran Daerah Provinsi Kalimantan Barat Tahun 2021 Nomor 208).

1.3 Sistematika penulisan catatan atas laporan keuangan

Setiap Pos dalam Laporan Realisasi Anggaran dan Neraca mempunyai referensi silang dengan informasi terkait dalam Catatan atas Laporan Keuangan. Dalam realisasinya mengacu pada kebijakan akuntansi yang mengatur penyusunan dan penyajian pelaporan keuangan daerah dan penggunaan sumber daya ekonomis yang dipercayakan, dengan pengungkapan-pengungkapan dan informasi tambahan lainnya yang diharapkan mempermudah para pengguna untuk memahami penjelasan pos-pos laporan keuangan SKPD SATUAN POLISI PAMONG PRAJA PROVINSI KALIMANTAN BARAT Provinsi Kalimantan Barat.

Karena itu penyusunan Catatan atas Laporan Keuangan (CaLK) SATUAN POLISI PAMONG PRAJA PROVINSI KALIMANTAN BARAT Provinsi Kalimantan Barat tahun anggaran 2024, terdiri dari :

Bab I Pendahuluan

- 1.1. Maksud dan tujuan penyusunan laporan keuangan SKPD
- 1.2. Landasan hukum penyusunan laporan keuangan SKPD
- 1.3. Sistematika penulisan catatan atas laporan keuangan SKPD

Bab II Ikhtisar pencapaian kinerja keuangan

- 2.1. Ikhtisar realisasi pencapaian target kinerja keuangan
- 2.2. Hambatan dan kendala yang ada dalam pencapaian target.

Bab III Penjelasan pos-pos laporan keuangan.

- 3.1 Rincian dan penjelasan masing - masing pos-pos pelaporan keuangan.
 - 3.1.1. Laporan Realisasi Anggaran

3.1.2. Laporan Operasional

3.1.3. Neraca

3.1.4. Laporan Perubahan Ekuitas

Bab IV Penjelasan atas informasi-informasi non keuangan.

Bab V Penutup.

BAB II IKHTISAR PENCAPAIAN KINERJA KEUANGAN

2.1. Ikhtisar Realisasi Pencapaian Target Kinerja Keuangan.

KODE	BIDANG URUSAN PEMERINTAH DAERAH	ANGGARAN PERGESERAH PERUBAHAN I	REALISASI	BERLEBIH/ (BERKURANG) (Rp.)	%
1.05.0.00.0.00.01	SATUAN POLISI PAMONG PRAJA PROVINSI KALIMANTAN BARAT				
1.05.0.00.0.00.01.0000	SATUAN POLISI PAMONG PRAJA PROVINSI KALIMANTAN BARAT				
	BELANJA	21.326.739.203,00	20.823.854.970,00	-502.884.233,00	97,64
	BELANJA OPERASI	21.295.673.603,00	20.793.032.470,00	-502.641.133,00	97,64
	BELANJA MODAL	31.065.600,00	30.822.500,00	-243.100,00	99,22
1.05.01	PROGRAM PENUNJANG URUSAN PEMERINTAHAN DAERAH PROVINSI	19.038.568.903,00	18.573.350.221,00	-465.218.682,00	97,56
1.05.02	PROGRAM PENINGKATAN KETENTERAMAN DAN KETERTIBAN UMUM	2.288.170.300,00	2.250.504.749,00	-37.665.551,00	98,35

2.1. Hambatan dan Kendala Yang Ada Dalam Pencapaian Target.

Adapun Hambatan dan Kendala yang ada pada program-program kegiatan SATUAN POLISI PAMONG PRAJA PROVINSI KALIMANTAN BARAT Provinsi Kalimantan Barat dalam pencapaian target kurang dari 75%, dapat dijelaskan sebagai berikut :

No	PROGRAM KEGIATAN	ANGGARAN PERGESERAH PERUBAHAN I	REALISASI	%	HAMBATAN DAN KENDALA DALAM PENCAPAIAN TARGET KURANG DARI 75%
1	Penyusunan	4.260.000,00	3.057.868,00	71,78	Terdapat sisa anggaran belanja makanan dan

No	PROGRAM KEGIATAN	ANGGARAN PERGESERAH PERUBAHAN I	REALISASI	%	HAMBATAN DAN KENDALA DALAM PENCAPAIAN TARGET KURANG DARI 75%
	Perencanaan Kebutuhan Barang Milik Daerah SKPD				minuman rapat sebesar Rp 1.201.000,00 yang tidak bisa di pertanggungjawabkan dikarenakan tidak ada mengadakan rapat yang mengundang orang luar diluar SKPD, tetapi hanya rapat intern biasa, sehingga tidak bisa menggunakan sisa anggaran tersebut.
2	Penyediaan Layanan Dasar dalam rangka Dampak Penegakan Peraturan Daerah dan Peraturan Kepala Daerah	21.051.600,00	0,00	0,00	Kegiatan Penyediaan Layanan Dasar dalam rangka Dampak Penegakan Peraturan Daerah (Perda) dan Peraturan Kepala Daerah (Perkada) dilaksanakan dalam bentuk pemberian bantuan kepada masyarakat yang terdampak Pelaksanaan Penegakan Perda dan Perkada. Bantuan diberikan dalam bentuk pemberian biaya pelayanan ganti rugi materiil dan pemberian biaya pelayanan pengobatan akibat penegakan hukum terhadap pelanggaran Perda dan Perkada, sehingga semakin baik pelaksanaan penegakan Perda dan Perkada maka semakin sedikit masyarakat yang terkena dampak. Pada tahun 2024 tidak ada masyarakat yang terkena dampak penegakan Perda dan Perkada yang berarti kegiatan pelaksanaan Penegakan Perda dan Perkada dilaksanakan dengan baik dan benar.

Reff	Uraian	Anggaran 2024 (Rp)	Realisasi 2024 (Rp)	Lebih / (Kurang) (Rp)	%	Realisasi 2023 (Rp)
------	--------	-----------------------	------------------------	-----------------------------	---	------------------------

5	BELANJA DAERAH	21.326.739.203,00	20.823.854.970,00	(502.884.233,00)	97,64	20.283.663.512,00
---	-----------------------	--------------------------	--------------------------	-------------------------	--------------	--------------------------

Belanja pada SATUAN POLISI PAMONG PRAJA PROVINSI KALIMANTAN BARAT Tahun Anggaran 2024 memiliki anggaran belanja sebesar Rp.21.326.739.203,00 dan realisasi belanja sebesar Rp.20.823.854.970,00 Apabila dibandingkan dengan realisasi belanja Tahun Anggaran 2023 yang tercatat sebesar Rp. 20.283.663.512,00 terjadi peningkatan sebesar Rp. 540.191.458,00 dengan rincian penjelasan sebagai berikut :

5.1	BELANJA OPERASI	21.295.673.603,00	20.793.032.470,00	(502.641.133,00)	97,64	20.051.273.912,00
-----	------------------------	--------------------------	--------------------------	-------------------------	--------------	--------------------------

5.2	BELANJA MODAL	31.065.600,00	30.822.500,00	(243.100,00)	99,22	232.389.600,00
-----	----------------------	----------------------	----------------------	---------------------	--------------	-----------------------

5.1	BELANJA OPERASI	21.295.673.603,00	20.793.032.470,00	(502.641.133,00)	97,64	20.051.273.912,00
-----	------------------------	--------------------------	--------------------------	-------------------------	--------------	--------------------------

5.1.01	Belanja Pegawai	15.540.997.392,00	15.092.561.472,00	(448.435.920,00)	97,11	14.030.025.863,00
--------	------------------------	--------------------------	--------------------------	-------------------------	--------------	--------------------------

5.1.02	Belanja Barang dan Jasa	5.754.676.211,00	5.700.470.998,00	(54.205.213,00)	99,06	6.021.248.049,00
--------	--------------------------------	-------------------------	-------------------------	------------------------	--------------	-------------------------

5.1.01	Belanja Pegawai	15.540.997.392,00	15.092.561.472,00	(448.435.920,00)	97,11	14.030.025.863,00
--------	------------------------	--------------------------	--------------------------	-------------------------	--------------	--------------------------

Belanja Pegawai pada SATUAN POLISI PAMONG PRAJA PROVINSI KALIMANTAN BARAT Tahun Anggaran 2024 memiliki anggaran belanja sebesar Rp. 15.540.997.392,00 dan realisasi belanja sebesar Rp. 15.092.561.472,00 Apabila dibandingkan dengan realisasi belanja Tahun Anggaran 2023 yang tercatat sebesar Rp.14.030.025.863,00 terjadi peningkatan sebesar Rp. 1.062.535.609,00 Rincian Belanja Pegawai Tahun Anggaran 2024 sebagai berikut:

5.1.01.01						
Belanja Gaji dan Tunjangan ASN	7.948.146.493,00	7.530.362.980,00	(417.783.513,00)	94,74	7.367.143.786,00	
5.1.01.02						
Belanja Tambahan Penghasilan ASN	7.367.250.899,00	7.336.598.492,00	(30.652.407,00)	99,58	6.437.762.077,00	
5.1.01.03						
Tambahan Penghasilan berdasarkan Pertimbangan Objektif Lainnya ASN	225.600.000,00	225.600.000,00	0,00	100,00	225.120.000,00	

Belanja
5.1.02 Barang dan Jasa 5.754.676.211,00 5.700.470.998,00 (54.205.213,00) 99,06 6.021.248.049,00

Belanja Barang dan Jasa pada SATUAN POLISI PAMONG PRAJA PROVINSI KALIMANTAN BARAT Tahun Anggaran 2024 memiliki anggaran belanja sebesar Rp. 5.754.676.211,00 dan realisasi belanja sebesar Rp. 5.700.470.998,00 Apabila dibandingkan dengan realisasi belanja Tahun Anggaran 2023 yang tercatat sebesar Rp.6.021.248.049,00 terjadi penurunan sebesar Rp. 320.777.051,00 Rincian Belanja Barang dan Jasa Tahun Anggaran 2024 sebagai berikut:

5.1.02.01						
Belanja Barang	1.940.919.050,00	1.923.211.338,00	(17.707.712,00)	99,09	1.917.832.905,00	
5.1.02.02						
Belanja Jasa	1.595.574.709,00	1.573.499.515,00	(22.075.194,00)	98,62	2.007.029.466,00	
5.1.02.03						
Belanja Pemeliharaan	320.157.850,00	319.180.159,00	(977.691,00)	99,69	392.735.884,00	
5.1.02.04						
Belanja Perjalanan Dinas	1.889.024.602,00	1.884.579.986,00	(4.444.616,00)	99,76	1.703.649.794,00	
5.1.02.05						
Belanja Uang	9.000.000,00	0,00	(9.000.000,00)	0,00	0,00	

dan/atau Jasa
untuk
Diberikan
kepada Pihak
Ketiga/Pihak
Lain/
Masyarakat

5.2	BELANJA MODAL	31.065.600,00	30.822.500,00	(243.100,00)	99,22	232.389.600,00
------------	--------------------------	----------------------	----------------------	---------------------	--------------	-----------------------

5.2.02

Belanja

Modal

Peralatan dan

Mesin

	31.065.600,00	30.822.500,00	(243.100,00)	99,22	232.389.600,00
--	---------------	---------------	--------------	-------	----------------

5.2.02	Belanja Modal Peralatan dan Mesin	31.065.600,00	30.822.500,00	(243.100,00)	99,22	232.389.600,00
---------------	--	----------------------	----------------------	---------------------	--------------	-----------------------

Belanja Modal Peralatan dan Mesin pada SATUAN POLISI PAMONG PRAJA PROVINSI KALIMANTAN BARAT Tahun Anggaran 2024 memiliki anggaran belanja sebesar Rp. 31.065.600,00 dan realisasi belanja sebesar Rp. 30.822.500,00 Apabila dibandingkan dengan realisasi belanja Tahun Anggaran 2023 yang tercatat sebesar Rp.232.389.600,00 terjadi penurunan sebesar Rp. 201.567.100,00 Rincian Belanja Modal Peralatan dan Mesin Tahun Anggaran 2024 sebagai berikut:

5.2.02.05

Belanja

Modal Alat

Kantor dan

Rumah

Tangga

	14.417.600,00	14.228.000,00	(189.600,00)	98,68	61.471.800,00
--	---------------	---------------	--------------	-------	---------------

5.2.02.06

Belanja

Modal Alat

Studio,

Komunikasi,

dan

Pemancar

	7.000.000,00	6.993.000,00	(7.000,00)	99,90	4.717.500,00
--	--------------	--------------	------------	-------	--------------

5.2.02.10

Belanja

9.648.000,00

9.601.500,00

(46.500,00) 99,52

164.202.300,00

Modal

Komputer

3.1.2. Laporan Operasional

Reff	Uraian	Realisasi-LO 2024 (Rp)	Realisasi-LO 2023 (Rp)	Kenaikan / (Penurunan) (Rp)	%	Realisasi-LRA 2024 (Rp)
8	BEBAN DAERAH	21.478.645.935,00	20.741.305.047,00	737.340.888,00	96,57	20.793.032.470,00
	8.1 BEBAN OPERASI	21.478.645.935,00	20.741.305.047,00	737.340.888,00	96,57	20.793.032.470,00
8.1	BEBAN OPERASI	21.478.645.935,00	20.741.305.047,00	737.340.888,00	96,57	20.793.032.470,00
	8.1.01 Beban Pegawai	15.092.561.472,00	14.030.025.863,00	1.062.535.609,00	92,96	15.092.561.472,00
	8.1.02 Beban Barang dan Jasa	5.702.683.776,00	6.019.672.372,00	(316.988.596,00)	105,56	5.700.470.998,00
	8.1.08 Beban Penyusutan dan Amortisasi	683.400.687,00	691.606.812,00	(8.206.125,00)	101,20	0,00
8.1.01	Beban Pegawai	15.092.561.472,00	14.030.025.863,00	1.062.535.609,00	92,96	15.092.561.472,00

Beban Pegawai pada SATUAN POLISI PAMONG PRAJA PROVINSI KALIMANTAN BARAT Tahun Anggaran 2024 sebesar Rp. 15.092.561.472,00 dan realisasi Beban Pegawai Tahun Anggaran 2023 sebesar Rp. 14.030.025.863,00 terjadi peningkatan sebesar Rp. 1.062.535.609,00 atau 92,96%. Jika Beban Pegawai pada SATUAN POLISI PAMONG PRAJA PROVINSI KALIMANTAN BARAT Tahun Anggaran 2024 sebesar Rp. 15.092.561.472,00 dibandingkan dengan realisasi Beban Pegawai - LRA sebesar Rp. 15.092.561.472,00 perbedaan sebesar Rp. 0,00, dapat dijelaskan sebagai berikut :

- Belanja

Pegawai - LRA 15.092.561.472,00
2024

Belanja pegawai sebagai penambah kapitalisasi aset 0,00

Utang belanja pegawai Tahun Anggaran 2024 0,00

Utang belanja pegawai Tahun Anggaran 2023 0,00

Belanja Modal
yang tidak diakui
sebagai aset tetap

0,00

**- Beban Pegawai
2024** **15.092.561.472,00**

8.1.02 Beban Barang dan Jasa **5.702.683.776,00** **6.019.672.372,00** **(316.988.596,00)** **105,56** **5.700.470.998,00**

Beban Barang dan Jasa pada SATUAN POLISI PAMONG PRAJA PROVINSI KALIMANTAN BARAT Tahun Anggaran 2024 sebesar Rp. 5.702.683.776,00 dan realisasi Beban Barang dan Jasa Tahun Anggaran 2023 sebesar Rp. 6.019.672.372,00 terjadi penurunan sebesar Rp. (316.988.596,00) atau 105,56%. Jika Beban Barang dan Jasa pada SATUAN POLISI PAMONG PRAJA PROVINSI KALIMANTAN BARAT Tahun Anggaran 2024 sebesar Rp. 5.702.683.776,00 dibandingkan dengan realisasi Beban Barang dan Jasa - I.RA sebesar Rp. 5.700.470.998,00 perbedaan sebesar Rp. 2.212.778,00, dapat dijelaskan sebagai berikut :

1 Beban Barang	1.924.203.154,00	1.916.075.428,00	8.127.726,00	99,58	1.923.211.338,00
2 Beban Jasa	1.574.720.477,00	2.007.211.266,00	(432.490.789,00)	127,46	1.573.499.515,00
3 Beban Pemeliharaan	319.180.159,00	392.735.884,00	(73.555.725,00)	123,05	319.180.159,00
4 Beban Perjalanan Dinas	1.884.579.986,00	1.703.649.794,00	180.930.192,00	90,40	1.884.579.986,00

1 Beban Barang **1.924.203.154,00** **1.916.075.428,00** **-316.988.596,00** **99,58** **1.923.211.338,00**

Jika Beban Barang pada SATUAN POLISI PAMONG PRAJA PROVINSI KALIMANTAN BARAT Tahun Anggaran 2024 sebesar Rp.1.924.203.154,00 dibandingkan dengan realisasi Belanja Barang - LRA sebesar Rp. 1.923.211.338,00 terjadi perbedaan sebesar Rp. 991.816,00, dapat dijelaskan sebagai berikut :

**- Belanja Barang -
LRA 2024** **1.923.211.338,00**

a. Persediaan Tahun
Anggaran 2024

-1.763.161,00

b. Persediaan Tahun
Anggaran 2023

2.754.977,00

c. Belanja Modal
yang tidak diakui
sebagai aset tetap

0,00

d. Belanja Barang/
Persediaan yang
menjadi Aset

0,00

e. Utang Persediaan
2024

0,00

f. Utang Persediaan 2023	0,00
g. Hibah dari Pihak Ketiga/Lainya	0,00
h. Persediaan dari BTT	0,00
i. Extracomptable	0,00
j. Belanja Persediaan Menjadi Extracomptable	0,00
k. Beban Barang B11	0,00
l. Koreksi Persediaan	0,00
m. Belanja Modal Yang Jadi Persediaan	0,00
n. Belanja Hibah Persediaan	0,00
o. Belanja Jasa Jadi Persediaan	0,00
p. Belanja Pegawai Jadi Persediaan	0,00
- Beban Barang - LO 2024	1.924.203.154,00

2 Beban Jasa 1.574.720.477,00 2.007.211.266,00 (432.490.789,00) 127,46 1.573.499.515,00

Jika Beban Jasa pada SATUAN POLISI PAMONG PRAJA PROVINSI KALIMANTAN BARAT Tahun Anggaran 2024 sebesar Rp.1.574.720.477,00 dibandingkan dengan realisasi Belanja Jasa - LRA sebesar Rp. 1.573.499.515,00 terjadi perbedaan sebesar Rp. 1.220.962,00, dapat dijelaskan sebagai berikut :

- Belanja Jasa - LRA 2024	1.573.499.515,00
a. Belanja Jasa Jadi Persediaan	0,00
b. Beban Jasa dibayar dimuka Tahun Anggaran 2023	0,00

c. Beban Jasa dibayar dimuka Tahun Anggaran 2024	0,00
d. Utang Barang dan Jasa 2023	-8.815.982,00
e. Utang Barang dan Jasa 2024	10.036.944,00
f. Belanja Modal yang tidak diakui sebagai aset tetap	0,00
g. Belanja Barang dan Jasa sebagai penambah kapitalisasi aset	0,00
h. Beban Jasa BTT	0,00
i. Koreksi Utang 2023	0,00
j. Koreksi Utang 2024	0,00
- Beban Jasa - LO 2024	1.574.720.477,00

3 Beban Pemeliharaan **319.180.159,00** **392.735.884,00** **(73.555.725,00)** **123,05** **319.180.159,00**

Jika Beban Pemeliharaan pada SATUAN POLISI PAMONG PRAJA PROVINSI KALIMANTAN BARAT Tahun Anggaran 2024 sebesar Rp.319.180.159,00 dibandingkan dengan realisasi Belanja Pemeliharaan - LRA sebesar Rp. 319.180.159,00 tidak terjadi perbedaan sebesar Rp. 0,00, dapat dijelaskan sebagai berikut :

- Belanja Pemeliharaan - LRA 2024	319.180.159,00
a. Utang Pemeliharaan Tahun Anggaran 2024	0,00
b. Utang Pemeliharaan Tahun Anggaran 2023	0,00

c. Belanja Modal yang tidak masuk sebagai kapitalisasi aset	0,00
d. Belanja Pemeliharaan yang menjadi aset	0,00
e. Pemeliharaan BTT	0,00
- Beban Pemeliharaan - LO 2024	319.180.159,00

4 Beban Perjalanan Dinas **1.884.579.986,00** **1.703.649.794,00** **-316.988.596,00** **90,40** **1.884.579.986,00**

Jika Beban Perjalanan Dinas pada SATUAN POLISI PAMONG PRAJA PROVINSI KALIMANTAN BARAT Tahun Anggaran 2024 sebesar Rp.1.884.579.986,00 dibandingkan dengan realisasi Belanja Perjalanan Dinas - LRA sebesar Rp. 1.884.579.986,00 tidak terjadi perbedaan sebesar Rp. 0,00, dapat dijelaskan sebagai berikut :

- Belanja Perjalanan Dinas - LRA 2024	1.884.579.986,00
a. Belanja Perjalanan dinas sebagai penambah kapitalisasi aset	0,00
b. Belanja Modal yang tidak diakui sebagai aset tetap	0,00
c. Perjalanan Dinas BTT	0,00
- Beban Perjalanan Dinas - LO 2024	1.884.579.986,00

Beban

8.1.08 Penyusutan dan Amortisasi **683.400.687,00** **691.606.812,00** **(8.206.125,00)** **101,20** **0,00**

Beban Penyusutan dan Amortisasi pada SATUAN POLISI PAMONG PRAJA PROVINSI KALIMANTAN BARAT Tahun Anggaran 2024 sebesar Rp. 683.400.687,00 dan realisasi Beban Penyusutan dan Amortisasi Tahun Anggaran 2023 sebesar Rp. 691.606.812,00 terjadi penurunan sebesar Rp. (8.206.125,00) atau 101,20%. Jika Beban Penyusutan dan Amortisasi pada SATUAN POLISI

PAMONG PRAJA PROVINSI KALIMANTAN BARAT Tahun Anggaran 2024 sebesar Rp. 683.400.687,00 dibandingkan dengan realisasi Beban Penyusutan dan Amortisasi - LRA sebesar Rp. 0,00 perbedaan sebesar Rp. 683.400.687,00, dapat dijelaskan sebagai berikut :

1 Beban

Amortisasi Aset	72.065.583,00	72.065.584,00	(1.00)	100,00	0,00
Lainnya-Aset					
Tidak Berwujud					

2 Beban

Penyusutan	3.683.775,00	3.683.775,00	-8.206.125,00	100,00	0,00
Gedung dan					
Bangunan					

3 Beban

Penyusutan Jalan,	3.287.656,00	3.287.656,00	-8.206.125,00	100,00	0,00
Jaringan dan					
Irigasi					

4 Beban

Penyusutan	604.363.673,00	612.569.797,00	(8.206.124,00)	101,36	0,00
Peralatan dan					
Mesin					

3.1.3 Penjelasan atas Neraca

Komposisi dan Rasio perbandingan Neraca per 31 Desember 2024 dan per 31 Desember 2023 dapat dilihat sebagai berikut :

Reff	Penjelasan Neraca	Per 31 Desember 2024 (Rp)	Per 31 Desember 2023 (Rp)
1	ASET	1.248.063.588,00	1.893.848.591,00
	Aset merupakan salah satu pos yang termuat dalam Neraca Pemerintah Provinsi Kalimantan Barat. Nilai Aset Pemerintah Provinsi Kalimantan Barat per 31 Desember 2024 dan per 31 Desember 2023 terdiri dari :		
1.1	ASET LANCAR	1.763.161,00	2.754.977,00
1.3	ASET TETAP	1.239.510.083,00	1.812.237.687,00
1.5	ASET LAINNYA	6.790.344,00	78.855.927,00
	Jumlah Aset	1.248.063.588,00	1.893.848.591,00
1.1	ASET LANCAR	1.763.161,00	2.754.977,00
	Aset lancar terdiri dari kas dan setara kas, dan aset yang diharapkan untuk segera direalisasikan dalam waktu 12 (dua belas) bulan sejak tanggal pelaporan. Rincian dan perbandingan saldo Aset Lancar per 31 Desember 2024 dan per 31 Desember 2023 terdiri dari :		
1.1.1	Kas di Bendahara Penerimaan	0,00	0,00
1.1.2	Kas di Bendahara Pengeluaran	0,00	0,00
1.1.3	Piutang Pendapatan	0,00	0,00
1.1.4	Piutang Lainnya	0,00	0,00
1.1.5	Penyisihan Piutang	0,00	0,00
1.1.6	Beban Dibayar Dimuka	0,00	0,00
1.1.7	Persediaan	1.763.161,00	2.754.977,00
1.1.8	Kas di BLUD	0,00	0,00
1.1.9	Kas Lainnya	0,00	0,00
	Jumlah Aset Lancar	1.763.161,00	2.754.977,00
1.1.1	Kas di Bendahara Penerimaan	0,00	0,00
	Kas di Bendahara Penerimaan merupakan pendapatan daerah yang masih berada di tangan Bendahara Penerimaan dan sampai dengan 31 Desember 2024 belum disetorkan ke Kas Daerah.		
	1. Pendapatan Yang Belum Di Setor	0,00	

	2. Utang Titipan	0,00	
	3. Jasa Giro	0,00	
1.1.2	Kas di Bendahara Pengeluaran	0,00	0,00
	<p>Kas di Bendahara Pengeluaran Digunakan untuk mencatat kas di bendahara pengeluaran yang mencakup seluruh kas yang dikuasai, dikelola, dan di bawah tanggung jawab bendahara pengeluaran yang berasal dari UP/GU/TU yang belum dipertanggungjawabkan atau disetorkan kembali ke kas umum daerah per tanggal neraca. kas di bendahara pengeluaran mencakup seluruh saldo di rekening bendahara pengeluaran, uang logam, uang kertas, dan lain-lain kas (termasuk bukti pengeluaran yang belum dipertanggungjawabkan) yang sumbernya berasal dari UP/GU/TU yang belum dipertanggungjawabkan atau belum disetor kembali ke kas umum daerah per tanggal neraca.</p>		
	1. Sisa Kas UP/ GU/TU	0,00	
	2. Utang Titipan	0,00	
	3. Jasa Giro	0,00	
1.1.3	Piutang Pendapatan	0,00	0,00
	<p>Piutang Pendapatan terdiri dari :</p>		
	1 Piutang Pajak Daerah	0,00	0,00
	<p>Piutang pajak kendaraan bermotor disajikan berdasarkan Surat Ketetapan Pajak Daerah yang telah ditetapkan oleh Badan Pengelolaan Keuangan dan Pendapatan Daerah yang belum terbayar sampai dengan tanggal 31 Desember 2024.</p>		
	2 Piutang Retribusi Daerah	0,00	0,00
	<p>Piutang retribusi dicatat sebesar nilai nominal, yaitu sebesar nilai rupiah piutang yang belum dilunasi sampai dengan tanggal pelaporan.</p>		
	3 Piutang Hasil Pengelolaan Kekayaan Daerah yang Dipisahkan	0,00	0,00
	4 Piutang Lain-lain PAD yang Sah	0,00	0,00
	<p>Piutang Lain-lain PAD yang Sah merupakan Piutang Denda Pajak, denda Retribusi dan Denda Pengembalian.</p>		

	5 Piutang Transfer Pemerintah Pusat	0,00	0,00
	6 Piutang Transfer Antar Daerah	0,00	0,00
1.1.4	Piutang Lainnya	0,00	0,00
	Piutang Lainnya adalah Piutang Bagian Lancar Tagihan Penjualan Angsuran terdiri dari Pembayaran Angsuran Rumah Dinas Provinsi Kalimantan Barat dan Angsuran Kendaraan Dinas Provinsi Kalimantan Barat.		
	1 Angsuran Rumah Dinas	0,00	0,00
	2 Angsuran Kendaraan Dinas	0,00	0,00
	Jumlah Bagian Lancar Tagihan Penjualan Angsuran	0,00	0,00
1.1.5	Penyisihan Piutang	0,00	0,00
	Penyisihan Piutang Pendapatan terdiri dari penyisihan piutang pajak dan penyisihan piutang retribusi.		
	1 Penyisihan Piutang Pajak	0,00	0,00
	Penggolongan Kualitas Piutang Pajak dengan ketentuan:		
a.	Kualitas Piutang Lancar, dengan kriteria umur piutang kurang dari 1 tahun; Taksiran Piutang Tak Tertagih 0,5%.		
b.	Kualitas Piutang Kurang Lancar, dengan kriteria umur piutang 1 sampai dengan 2 tahun; Taksiran Piutang Tak Tertagih 10 %.		
c.	Kualitas Piutang Diragukan, dengan kriteria umur piutang 2 sampai dengan 5 tahun; Taksiran Piutang Tak Tertagih 50 %.		
d.	Kualitas Piutang Macet, dengan kriteria umur piutang diatas 5 tahun; Taksiran Piutang Tak Tertagih 100 %.		
	2 Penyisihan Piutang Retribusi	0,00	0,00
	Penggolongan Kualitas Piutang Bukan Pajak Khusus untuk objek Retribusi, dapat dipilah berdasarkan karakteristik sebagai berikut:		
a.	Kualitas Lancar, jika umur piutang 0 sampai dengan 1 bulan; Taksiran Piutang Tak Tertagih 0,5%.		
b.	Kualitas Kurang Lancar, jika umur piutang 1 sampai dengan 3 bulan; Taksiran Piutang Tak Tertagih 10 %.		
c.	Kualitas Diragukan, jika umur piutang 3 sampai dengan 12 bulan; Taksiran Piutang Tak Tertagih 50 %.		
d.	Kualitas Macet, jika umur piutang lebih dari 12 bulan; Taksiran Piutang Tak Tertagih 100 %.		

3 Penyisihan Piutang Lain-lain PAD yang Sah	0,00	0,00
---	------	------

Penggolongan Kualitas Piutang Bukan Pajak Khusus untuk objek Lain-lain PAD yang Sah, dapat dipilah berdasarkan karakteristik sebagai berikut:

- a. Kualitas Piutang Lancar; dengan kriteria umur piutang kurang dari 1 tahun; Taksiran Piutang Tak Tertagih 0,5%.
- b. Kualitas Piutang Kurang Lancar; dengan kriteria umur piutang 1 sampai dengan 2 tahun; Taksiran Piutang Tak Tertagih 10 %.
- c. Kualitas Piutang Diragukan; dengan kriteria umur piutang 2 sampai dengan 5 tahun; Taksiran Piutang Tak Tertagih 50 %.
- d. Kualitas Piutang Macet; dengan kriteria umur piutang diatas 5 tahun; Taksiran Piutang Tak Tertagih 100 %.

1.1.6	Beban Dibayar Dimuka	0,00	0,00
--------------	-----------------------------	-------------	-------------

Beban dibayar dimuka adalah bagian dari beban yang telah dibayar tetapi belum berlaku pada saat pelaporan neraca, yang termasuk beban dibayar dimuka adalah Asuransi Barang Milik Daerah dibayar dimuka dan Sewa dibayar dimuka.

1 Asuransi dibayar dimuka	0,00	0,00
2 Sewa gedung	0,00	0,00
3 Asuransi Barang Milik Daerah	0,00	0,00
Jumlah Beban dibayar dimuka	<u>0,00</u>	<u>0,00</u>

1.1.7	Persediaan	1.763.161,00	2.754.977,00
--------------	-------------------	---------------------	---------------------

Persediaan adalah aset lancar dalam bentuk barang atau perlengkapan yang dimaksudkan untuk mendukung kegiatan operasional pemerintah daerah, dan barang-barang yang dimaksudkan untuk dijual dan/atau diserahkan dalam rangka pelayanan kepada masyarakat.

1 Persediaan Barang Pakai Habis	1.763.161,00	2.754.977,00
2 Persediaan Barang Tak Habis Pakai	0,00	0,00
3 Persediaan Barang Bekas Dipakai	0,00	0,00
Jumlah Persediaan	<u>1.763.161,00</u>	<u>2.754.977,00</u>

1.1.9	Kas Lainnya	0,00	0,00
--------------	--------------------	-------------	-------------

1 Pajak di SKPD yang Belum Disetor	0,00
2 Kas Lainnya	0,00

1.2	INVESTASI JANGKA PANJANG	0,00	0,00
------------	---------------------------------	-------------	-------------

Investasi Jangka Panjang adalah investasi yang dimaksudkan untuk dimiliki lebih dari 12 (dua belas) bulan.

1.3 ASET TETAP 1.239.510.083,00 1.812.237.687,00

Aset tetap adalah aset berwujud yang mempunyai masa manfaat lebih dari dua belas bulan untuk digunakan dalam kegiatan pemerintah atau dimanfaatkan oleh masyarakat umum.

1.3.01 Tanah	0,00	0,00
1.3.02 Peralatan dan Mesin	6.592.766.631,00	6.391.488.831,00
1.3.03 Gedung dan Bangunan	147.351.000,00	147.351.000,00
1.3.04 Jalan, Jaringan, dan Irigasi	145.175.000,00	145.175.000,00
1.3.05 Aset Tetap Lainnya	8.164.000,00	8.164.000,00
1.3.06 Konstruksi Dalam Pengerjaan	0,00	0,00
1.3.07 Akumulasi Penyusutan	(5.653.946.548,00)	(4.879.941.144,00)
Jumlah Aset Tetap	<u>1.239.510.083,00</u>	<u>1.812.237.687,00</u>

1.3.01 Tanah 0,00 0,00

1 Aset Tetap Tanah Per 31 Desember 2023	0,00
2 Mutasi Bertambah	0,00
2.1 Realisasi Belanja Modal	0,00
2.2 Hibah	
2.3 Beban	
2.4 Mutasi Antar SKPD	
2.5 Reklas	
2.6 Revaluasi	
2.7 Koreksi	
2.8 Mutasi Nomenklatur	
3 Mutasi Berkurang	0,00
3.1 Hibah	
3.2 Penghapusan	
3.3 Mutasi Antar SKPD	
3.4 Reklas	
3.5 Revaluasi	
3.6 Koreksi	
3.7 Rusak Berat	
3.8 Beban	
3.9 Mutasi Nomenklatur	
5 Aset Tetap Tanah Per 31 Desember 2024	0,00

1.3.02 Peralatan dan Mesin 6.592.766.631,00 6.391.488.831,00

1 Aset Tetap Peralatan dan Mesin Per 31 Desember 2023 6.391.488.831,00

2	Mutasi Bertambah	374.252.500,00	
2.1	Realisasi Belanja Modal	30.822.500,00	
2.2	Hibah		
2.3	Beban		
2.4	Mutasi Antar SKPD		
	Mutasi Masuk dari DINAS KOMUNIKASI DAN INFORMATIKA PROVINSI KALIMANTAN BARAT Berdasarkan BAST 950/BKAD/2024 Tanggal 18 Desember 2024	11.630.000,00	
	Mutasi Masuk dari BADAN KEUANGAN DAN ASET DAERAH PROVINSI KALIMANTAN BARAT Berdasarkan BAST 834/BKAD/2024 TANGGAL 07 November 2024	331.800.000,00	
2.5	Reklas		
2.6	Revaluasi		
2.7	Koreksi		
2.8	Pengadaan dari Belanja Tidak Terduga		
2.9	Mutasi Nomenklatur		
3	Mutasi Berkurang	172.974.700,00	
3.1	Hibah		
3.2	Penghapusan		
3.3	Mutasi Antar SKPD		
3.4	Reklas		
3.5	Revaluasi		
3.6	Koreksi		
3.7	Rusak Berat		
	Reklas aset rusak berat	172.974.700,00	
3.8	Beban		
3.9	Ekstracomptable		
3.10	Mutasi Nomenklatur		
5	Aset Tetap Peralatan dan Mesin Per 31 Desember 2024	6.592.766.631,00	
1.3.03	Gedung dan Bangunan	147.351.000,00	147.351.000,00
1	Aset Tetap Gedung dan Bangunan Per 31 Desember 2023	147.351.000,00	
2	Mutasi Bertambah	0,00	
2.1	Realisasi Belanja Modal	0,00	
2.2	Hibah		
2.3	Beban		
2.4	Mutasi Antar SKPD		

	2.5 Reklas		
	2.6 Revaluasi		
	2.7 Koreksi		
	2.8 Pengadaan dari Belanja Tidak Terduga		
	2.9 Mutasi Nomenklatur		
	2.10 Utang Belanja Tahun 2024		
	3 Mutasi Berkurang	0,00	
	3.1 Hibah		
	3.2 Penghapusan		
	3.3 Mutasi Antar SKPD		
	3.4 Reklas		
	3.5 Revaluasi		
	3.6 Koreksi		
	3.7 Rusak Berat		
	3.8 Beban		
	3.9 Mutasi Nomenklatur		
	3.10 Utang Belanja Tahun 2023		
	5 Aset Tetap Gedung dan Bangunan Per 31 Desember 2024	147.351.000,00	
1.3.04	Jalan, Jaringan, dan Irigasi	145.175.000,00	145.175.000,00
	1 Aset Tetap Jalan, Irigasi dan Jaringan Per 31 Desember 2023	145.175.000,00	
	2 Mutasi Bertambah	0,00	
	2.1 Realisasi Belanja Modal	0,00	
	2.2 Hibah		
	2.3 Beban		
	2.4 Mutasi Antar SKPD		
	2.5 Reklas		
	2.6 Revaluasi		
	2.7 Koreksi		
	2.8 Mutasi Nomenklatur		
	2.9 Utang Belanja Tahun 2024		
	3 Mutasi Berkurang	0,00	
	3.1 Hibah		
	3.2 Penghapusan		
	3.3 Mutasi Antar SKPD		
	3.4 Reklas		

	3.5 Revaluasi		
	3.6 Koreksi		
	3.7 Rusak Berat		
	3.8 Beban		
	3.9 Mutasi Nomenklatur		
	3.10 Utang Belanja Tahun 2023		
	5 Aset Tetap Tetap Jalan, Irigasi dan Jaringan Per 31 Desember 2024	145.175.000,00	
1.3.05	Aset Tetap Lainnya	8.164.000,00	8.164.000,00
	1 Aset Tetap Lainnya Per 31 Desember 2023	8.164.000,00	
	2 Mutasi Bertambah	0,00	
	2.1 Realisasi Belanja Modal	0,00	
	2.2 Hibah		
	2.3 Beban		
	2.4 Mutasi Antar SKPD		
	2.5 Reklas		
	2.6 Revaluasi		
	2.7 Koreksi		
	2.8 Mutasi Nomenklatur		
	3 Mutasi Berkurang	0,00	
	3.1 Hibah		
	3.2 Penghapusan		
	3.3 Mutasi Antar SKPD		
	3.4 Reklas		
	3.5 Revaluasi		
	3.6 Koreksi		
	3.7 Rusak Berat		
	3.8 Beban		
	3.9 Mutasi Nomenklatur		
	5 Aset Tetap Lainnya Per 31 Desember 2024	8.164.000,00	
1.3.06	Konstruksi Dalam Pengerjaan	0,00	0,00
	1 Aset Tetap Kontruksi Dalam Pengerjaan Per 31 Desember 2023	0,00	
	2 Mutasi Bertambah	0,00	
	2.1 Realisasi Belanja Modal	0,00	
	2.2 Hibah		

2.3	Beban	
2.4	Mutasi Antar SKPD	
2.5	Reklas	
2.6	Revaluasi	
2.7	Koreksi	
2.8	Mutasi Nomenklatur	
3	Mutasi Berkurang	0,00
3.1	Hibah	
3.2	Penghapusan	
3.3	Mutasi Antar SKPD	
3.4	Reklas	
3.5	Revaluasi	
3.6	Koreksi	
3.7	Rusak Berat	
3.8	Beban	
3.9	Mutasi Nomenklatur	
5	Aset Tetap Kontruksi Dalam Pengerjaan Per 31 Desember 2024	0,00

1.3.07 Akumulasi Penyusutan (5.653.946.548,00) (4.879.941.144,00)

Akumulasi Penyusutan adalah Penyajian kembali nilai buku aset tetap terdiri dari Akumulasi Penyusutan Peralatan dan Mesin, Akumulasi Penyusutan Gedung dan Bangunan dan Akumulasi Penyusutan Jalan, Irigasi, dan jaringan, rincian penjelasan sebagai berikut :

1	Akumulasi Penyusutan Peralatan dan Mesin	(5.580.390.164,00)	(4.813.356.191,00)
	- Per 31 Desember 2023	-4.813.356.191,00	
	- Koreksi	-162.670.300,00	
	a. Koreksi Bertambah	335.645.000,00	
	1) Hibah Masuk	0,00	
	2) Mutasi Masuk Antar SKPD	335.645.000,00	
	Mutasi Masuk dari DINAS KOMUNIKASI DAN INFORMATIKA PROVINSI KALIMANTAN BARAT Berdasarkan BAST 950/BKAD/2024 Tanggal 18 Desember 2024	3.845.000,00	
	Mutasi Masuk dari BADAN KEUANGAN DAN ASET DAERAH PROVINSI KALIMANTAN BARAT Berdasarkan BAST 834/BKAD/2024 TANGGAL 07 November 2024	331.800.000,00	
	3) Reklas Antar Akun	0,00	
	4) Koreksi	0,00	

b. Koreksi Berkurang	172.974.700,00	
1) Hibah Keluar	0,00	
2) Mutasi Keluar Antar SKPD	0,00	
3) Reklas Antar Akun	0,00	
4) Koreksi	0,00	
5) Penghapusan	0,00	
6) Rusak Berat	172.974.700,00	
Rekals ke aset lain lain karena rusak berat	172.974.700,00	
- Setelah Koreksi	-4.976.026.491,00	
- Penyusutan tahun 2024	-604.363.673,00	
- Per 31 Desember 2024	-5.580.390.164,00	
2 Akumulasi Penyusutan Gedung dan Bangunan	(13.860.450,00)	(10.176.675,00)
- Per 31 Desember 2023	-10.176.675,00	
- Koreksi	0,00	
a. Koreksi Bertambah	0,00	
1) Hibah Masuk	0,00	
2) Mutasi Masuk Antar SKPD	0,00	
3) Reklas Antar Akun	0,00	
4) Koreksi	0,00	
b. Koreksi Berkurang	0,00	
1) Hibah Keluar	0,00	
2) Mutasi Keluar Antar SKPD	0,00	
3) Reklas Antar Akun	0,00	
4) Koreksi	0,00	
5) Penghapusan	0,00	
6) Rusak Berat	0,00	
- Setelah Koreksi	-10.176.675,00	
- Penyusutan tahun 2024	-3.683.775,00	
- Per 31 Desember 2024	-13.860.450,00	
3 Akumulasi Penyusutan Jalan, Jaringan, dan Irigasi	(59.695.934,00)	(56.408.278,00)
- Per 31 Desember 2023	-56.408.278,00	
- Koreksi	0,00	
a. Koreksi Bertambah	0,00	
1) Hibah Masuk	0,00	
2) Mutasi Masuk Antar SKPD	0,00	
3) Reklas Antar Akun	0,00	
4) Koreksi	0,00	

b. Koreksi Berkurang	0,00	
1) Hibah Keluar	0,00	
2) Mutasi Keluar Antar SKPD	0,00	
3) Reklas Antar Akun	0,00	
4) Koreksi	0,00	
5) Penghapusan	0,00	
6) Rusak Berat	0,00	
- Setelah Koreksi	-56.408.278,00	
- Penyusutan tahun 2024	-3.287.656,00	
- Per 31 Desember 2024	-59.695.934,00	
4 Akumulasi Penyusutan Aset Tetap Lainnya	0,00	0,00
- Per 31 Desember 2023	0,00	
- Koreksi	0,00	
a. Koreksi Bertambah	0,00	
1) Hibah Masuk	0,00	
2) Mutasi Masuk Antar SKPD	0,00	
3) Reklas Antar Akun	0,00	
4) Koreksi	0,00	
b. Koreksi Berkurang	0,00	
1) Hibah Keluar	0,00	
2) Mutasi Keluar Antar SKPD	0,00	
3) Reklas Antar Akun	0,00	
4) Koreksi	0,00	
5) Penghapusan	0,00	
6) Rusak Berat	0,00	
- Setelah Koreksi	0,00	
- Penyusutan tahun 2024	0,00	
- Per 31 Desember 2024	0,00	
1.5 ASET LAINNYA	6.790.344,00	78.855.927,00

Rincian dan perbandingan saldo Aset Lainnya per 31 Desember 2024 dan per 31 Desember 2023 terdiri dari :

1.5.01 Tagihan Jangka Panjang	0,00	0,00
1.5.02 Kemitraan dengan Pihak Ketiga	0,00	0,00
1.5.03 Aset Tidak Berwujud	275.787.523,00	275.787.523,00
1.5.04 Aset Lain-lain	230.873.568,00	6.790.344,00
1.5.05 Akumulasi Amortisasi Aset Tidak Berwujud	(275.787.523,00)	(203.721.940,00)
1.5.06 Akumulasi Penyusutan Aset Lainnya	(224.083.224,00)	0,00

1.5.07 Kas yang Dibatasi Penggunaannya	0,00	0,00
Jumlah Aset Lainnya	6.790.344,00	78.855.927,00
1.5.01 Tagihan Jangka Panjang	0,00	0,00
Tagihan Jangka Panjang terdiri dari tagihan penjualan angsuran dan tuntutan ganti kerugian daerah		
1 Tagihan Penjualan Angsuran	0,00	0,00
2 Tuntutan Ganti Kerugian Daerah	0,00	0,00
1.5.02 Kemitraan dengan Pihak Ketiga	0,00	0,00
Kemitraan dengan Pihak Ketiga terdiri dari Sewa, Kerja Sama Pemanfaatan, Bangun Guna Serah/Bangun Serah Guna(BGS/BSG) dan Kerja Sama Penyediaan Infrastruktur		
1 Sewa	0,00	0,00
2 Kerja Sama Pemanfaatan	0,00	0,00
3 Bangun Guna Serah/Bangun Serah Guna(BGS/BSG)	0,00	0,00
4 Kerja Sama Penyediaan Infrastruktur	0,00	0,00
1.5.03 Aset Tidak Berwujud	275.787.523,00	275.787.523,00
1 Aset Tidak Berwujud Lainnya Per 31 Desember 2023	275.787.523,00	
2 Mutasi Bertambah	0,00	
2.1 Realisasi Belanja Modal	0,00	
2.2 Hibah		
2.3 Beban		
2.4 Mutasi Antar SKPD		
2.5 Reklas		
2.6 Revaluasi		
2.7 Koreksi		
2.8 Mutasi Nomenklatur		
3 Mutasi Berkurang	0,00	
3.1 Hibah		
3.2 Penghapusan		
3.3 Mutasi Antar SKPD		
3.4 Reklas		
3.5 Revaluasi		

	3.6 Koreksi		
	3.7 Rusak Berat		
	3.8 Beban		
	3.9 Mutasi Nomenklatur		
	5 Aset Tidak Berwujud Per 31 Desember 2024	275.787.523,00	
1.5.04	Aset Lain-lain	230.873.568,00	6.790.344,00
	1 Aset Lain Lain Per 31 Desember 2023	6.790.344,00	
	2 Mutasi Bertambah	224.083.224,00	
	2.1 Realisasi Belanja Modal	0,00	
	2.2 Hibah		
	2.3 Beban		
	2.4 Mutasi Antar SKPD		
	2.5 Reklas		
	Aset rusak berat	172.974.700,00	
	2.6 Revaluasi		
	2.7 Koreksi		
	Koreksi nilai perolehan aset rusak berat/ usang	51.108.524,00	
	2.8 Mutasi Nomenklatur		
	3 Mutasi Berkurang	0,00	
	3.1 Hibah		
	3.2 Penghapusan		
	3.3 Mutasi Antar SKPD		
	3.4 Reklas		
	3.5 Revaluasi		
	3.6 Koreksi		
	3.7 Rusak Berat		
	3.8 Beban		
	3.9 Mutasi Nomenklatur		
	5 Aset Lain Lain Per 31 Desember 2024	230.873.568,00	
1.5.05	Akumulasi Amortisasi Aset Tidak Berwujud	(275.787.523,00)	(203.721.940,00)
	- Per 31 Desember 2023	-203.721.940,00	
	- Koreksi	0,00	
	a. Koreksi Bertambah	0,00	
	1) Hibah Masuk	0,00	
	2) Mutasi Masuk Antar SKPD	0,00	

2	KEWAJIBAN	10.036.944,00	8.815.982,00
1.5.07	Kas yang Dibatasi Penggunaannya	0,00	0,00
	- Per 31 Desember 2024	-224.083.224,00	
	- Penyusutan tahun 2024	0,00	
	- Setelah Koreksi	-224.083.224,00	
	6) Rusak Berat	0,00	
	5) Penghapusan	0,00	
	4) Koreksi	0,00	
	3) Reklas Antar Akun	0,00	
	2) Mutasi Keluar Antar SKPD	0,00	
	1) Hibah Keluar	0,00	
	b. Koreksi Berkurang	0,00	
	Koreksi nilai akumulasi penyusutan aset rusak berat/ usang	51.108.524,00	
	4) Koreksi	51.108.524,00	
	reklas barang rusak berat	172.974.700,00	
	3) Reklas Antar Akun	172.974.700,00	
	2) Mutasi Masuk Antar SKPD	0,00	
	1) Hibah Masuk	0,00	
	a. Koreksi Bertambah	224.083.224,00	
	- Koreksi	-224.083.224,00	
	- Per 31 Desember 2023	0,00	
1.5.06	Akumulasi Penyusutan Aset Lainnya	(224.083.224,00)	0,00
	- Per 31 Desember 2024	-275.787.523,00	
	- Penyusutan tahun 2024	-72.065.583,00	
	- Setelah Koreksi	-203.721.940,00	
	6) Rusak Berat	0,00	
	5) Penghapusan	0,00	
	4) Koreksi	0,00	
	3) Reklas Antar Akun	0,00	
	2) Mutasi Keluar Antar SKPD	0,00	
	1) Hibah Keluar	0,00	
	b. Koreksi Berkurang	0,00	
	4) Koreksi	0,00	
	3) Reklas Antar Akun	0,00	

2.1 KEWAJIBAN JANGKA PENDEK		10.036.944,00	8.815.982,00
2.1.01	Utang Perhitungan Pihak Ketiga (PFK)	0,00	0,00
2.1.01.02	Utang Iuran Jaminan Kesehatan	0,00	0,00
2.1.01.02.01	Utang Iuran Jaminan Kesehatan	0,00	0,00
2.1.01.02.01.0001	Utang Iuran Jaminan Kesehatan	0,00	0,00
2.1.01.03	Utang Iuran Jaminan Kecelakaan Kerja	0,00	0,00
2.1.01.03.01	Utang Iuran Jaminan Kecelakaan Kerja	0,00	0,00
2.1.01.03.01.0001	Utang Iuran Jaminan Kecelakaan Kerja	0,00	0,00
2.1.01.04	Utang Iuran Jaminan Kematian	0,00	0,00
2.1.01.04.01	Utang Iuran Jaminan Kematian	0,00	0,00
2.1.01.04.01.0001	Utang Iuran Jaminan Kematian	0,00	0,00
2.1.01.05	Utang PPh Pusat	0,00	0,00
2.1.01.05.01	Utang PPh 21	0,00	0,00
2.1.01.05.01.0001	Utang PPh 21	0,00	0,00
2.1.01.05.02	Utang PPh 22	0,00	0,00
2.1.01.05.02.0001	Utang PPh 22	0,00	0,00
2.1.01.05.03	Utang PPh 23	0,00	0,00
2.1.01.05.03.0001	Utang PPh 23	0,00	0,00
2.1.01.06	Utang PPN Pusat	0,00	0,00
2.1.01.06.01	Utang PPN Pusat	0,00	0,00
2.1.01.06.01.0001	Utang PPN Pusat	0,00	0,00
2.1.01.08	Utang Iuran Wajib Pegawai	0,00	0,00
2.1.01.08.01	Utang Iuran Wajib Pegawai	0,00	0,00
2.1.01.08.01.0001	Utang Iuran Wajib Pegawai	0,00	0,00
2.1.06	Utang Belanja	10.036.944,00	8.815.982,00
2.1.06.02	Utang Belanja Barang dan Jasa	10.036.944,00	8.815.982,00
2.1.06.02.01	Utang Belanja Barang	0,00	0,00
2.1.06.02.01.0012	Utang Belanja Barang Pakai Habis-Bahan-Bahan Lainnya	0,00	0,00
2.1.06.02.01.0032	Utang Belanja Barang Pakai Habis-Alat/Bahan untuk Kegiatan Kantor-Perengkapan Dinas	0,00	0,00
2.1.06.02.01.0036	Utang Belanja barang Pakai Habis-Alat/Bahan untuk Kegiatan Kantor Lainnya	0,00	0,00

2.1.06.02.01.0043	Utang Belanja Barang Pakai Habis-Natura dan Pakan-Natura	0,00	0,00
2.1.06.02.01.0052	Utang Belanja Barang Pakai Habis-Makanan danMinuman Rapat	0,00	0,00
2.1.06.02.01.0058	Utang Belanja Barang Pakai Habis-Makanan danMinuman Aktivitas Lapangan	0,00	0,00
2.1.06.02.01.0063	Utang Belanja Barang Pakai Habis-Pakaian DinasHarian (PDH)	0,00	0,00
2.1.06.02.01.0064	Utang Belanja Barang Pakai Habis-Pakaian DinasLapangan (PDL)	0,00	0,00
2.1.06.02.02	Utang Belanja Jasa	10.036.944,00	8.815.982,00
2.1.06.02.02.0030	Utang Belanja Jasa Kantor-Jasa Tenaga Kebersihan	0,00	0,00
2.1.06.02.02.0059	Utang Belanja Jasa Kantor-Tagihan Telepon	40.407,00	40.407,00
2.1.06.02.02.0060	Utang Belanja Jasa Kantor-Tagihan Air	2.159.600,00	1.803.000,00
2.1.06.02.02.0061	Utang Belanja Jasa Kantor-Tagihan Listrik	7.836.937,00	6.972.575,00
2.1.06.02.02.0063	Utang Belanja Jasa Kantor-Kawat/Faksimili/Internet/TV Berlangganan	0,00	0,00
2.1.06.02.02.0974	Utang Belanja Kursus/Pelatihan, Sosialisasi, Bimbingan Teknis serta Pendidikan danPelatihan-Kursus Singkat/Pelatihan	0,00	0,00
2.1.06.02.03	Utang Belanja Pemeliharaan	0,00	0,00
2.1.06.02.03.0075	Utang Belanja Pemeliharaan Peralatan danMesin-Alat Angkutan-Kendaraan Bermotor Khusus	0,00	0,00
2.1.06.02.03.0544	Utang Belanja Pemeliharaan Gedung dan Bangunan-Bangunan Gedung-Bangunan GedungKantor	0,00	0,00
2.1.06.07	Utang Belanja Modal Peralatan dan Mesin	0,00	0,00
2.1.06.07.02	Utang Belanja Modal Alat Angkutan	0,00	0,00
2.1.06.07.02.0001	Utang Belanja Modal Alat Angkutan DaratBermotor-Kendaraan Dinas Bermotor Perorangan	0,00	0,00
2.1.06.07.05	Utang Belanja Modal Alat Kantor dan Rumah Tangga	0,00	0,00
2.1.06.07.05.0004	Utang Belanja Modal Alat Kantor-Alat PenyimpanPerleengkapan Kantor	0,00	0,00

TOTAL KEWAJIBAN DAN EKUITAS DANA

1.248.063.588,00 1.893.848.591,00

Pada Neraca per 31 Desember 2024 Ekuitas sebesar 1.238.026.644,00 sedangkan pada Neraca per 31 Desember 2023 saldo Ekuitas sebesar 1.885.032.609,00

EKUITAS		1.238.026.644,00	1.885.032.609,00
Utang Belanja Modal Alat Rumah Tangga-Mebel	2.1.06.07.05.0006	0,00	0,00
Utang Belanja Modal Alat Rumah Tangga-Alat Pendingin	2.1.06.07.05.0009	0,00	0,00
Utang Belanja Modal Alat Rumah Tangga-Alat Rumah Tangga Lainnya (Home Use)	2.1.06.07.05.0011	0,00	0,00
Utang Belanja Modal Alat Studio, Komunikasi, dan Pemancar	2.1.06.07.06	0,00	0,00
Utang Belanja Modal Alat Studio-Peralatan Studio Audio	2.1.06.07.06.0001	0,00	0,00
Utang Belanja Modal Alat Komunikasi-Telephone	2.1.06.07.06.0007	0,00	0,00
Utang Belanja Modal Komputer	2.1.06.07.10	0,00	0,00
Utang Belanja Modal Komputer Unit-Personal Computer	2.1.06.07.10.0002	0,00	0,00
Utang Belanja Modal Peralatan Komputer-Peralatan Personal Computer	2.1.06.07.10.0006	0,00	0,00
Utang Belanja Modal Aset Lainnya-Aset Tidak Berwujud	2.1.06.14	0,00	0,00
Utang Belanja Modal Aset Tak Berwujud-Software	2.1.06.14.01.0005	0,00	0,00
Jumlah Kewajiban		10.036.944,00	8.815.982,00

1. Koreksi Peralatan Dan Mesin	0,00
u. Koreksi Jaringan Inggasi Jembatan	0,00
v. Koreksi Aset Tetap Lainnya	0,00
w. Koreksi Piutang	0,00
x. Koreksi Aset Lain Lain	0,00
y. Pelimpahan Masuk	0,00
z. Pelimpahan Keluar	0,00
4 Ekuitas Akhir	(194.519.372.084,00)

BAB IV PENJELASAN ATAS INFORMASI-INFORMASI NON KEUANGAN

SATUAN POLISI PAMONG PRAJA PROVINSI KALIMANTAN BARAT Tahun 2024 untuk Informasi Non Keuangan dapat dijelaskan sebagai berikut :

4.1 Gambaran Umum

Berdasarkan Peraturan Gubernur Kalimantan Barat Nomor 120 Tahun 2016 tentang Kedudukan, Susunan Organisasi, Tugas dan Fungsi serta tata kerja Satuan Polisi Pamong Praja Provinsi Kalimantan Barat yang selanjutnya disingkat Satpol-PP. Sebagai salah satu Perangkat Daerah Provinsi Kalimantan Barat, Satuan Polisi Pamong Praja Provinsi Kalimantan Barat bertugas membantu Gubernur Kalimantan Barat dalam Pengakuan Perda dan Perkada, Penyelenggaraan Keterlibatan Umum dan Keterlaksanaan Masyarakati serta Perlindungan Masyarakat. Satpol-PP dipimpin oleh seorang Kepala Satuan yang berkedudukan di bawah dan bertanggungjawab kepada Gubernur melalui Sekretaris Daerah.

Satuan Polisi Pamong Praja Provinsi Kalimantan Barat bertanggungjawab untuk menjaga Keterlibatan Umum dan Keterlaksanaan Masyarakat, yaitu suatu keadaan dinamis yang memungkinkan Pemerintah Provinsi dan Masyarakat dapat melakukan kegiatan dengan tenteram, tertib, aman, dan teratur. Satuan Polisi Pamong Praja Provinsi Kalimantan Barat juga bertanggungjawab dalam Perlindungan Masyarakat, yaitu suatu keadaan dinamis dimana warga masyarakat distapkan dan dibekali pengetahuan serta keterampilan untuk melaksanakan kegiatan penangan bencana guna mengurangi dan memperkecil akibat bencana, serta ikut memelihara keamanan, ketenteraman dan keterlibatan masyarakat dan/atau kegiatan sosial kemasyarakatan.

4.2 Tugas Pokok dan Fungsi

Tugas pokok dan fungsi Satpol PP Provinsi Kalimantan Barat tertuang dalam Peraturan Gubernur Kalimantan Barat Nomor 120 Tahun 2016 tentang Kedudukan, Susunan Organisasi, Tugas dan Fungsi, serta Tata Kerja Satuan Polisi Pamong Praja Provinsi Kalimantan Barat. Dalam Peraturan Gubernur tersebut Pasal 3 disebutkan bahwa Satpol PP mempunyai tugas membantu Gubernur melaksanakan urusan pemerintahan yang menjadi kewenangan daerah dan tugas pembantuan di bidang pembinaan masyarakat, keterlibatan umum dan ketenteraman, pengakuan daerah serta perlindungan masyarakat sesuai peraturan perundang-undangan. Selanjutnya, dalam Pasal 4 disebutkan bahwa untuk melaksanakan tugas dimaksud, Satpol PP menyelenggarakan fungsi sebagai berikut :

- a. Perumusan program kerja di bidang pembinaan masyarakat, keterlibatan umum dan ketenteraman, pengakuan daerah serta perlindungan masyarakat;
- b. Perumusan kebijakan di bidang pembinaan masyarakat, keterlibatan umum dan ketenteraman, pengakuan daerah serta perlindungan masyarakat;
- c. Pelaksanaan kebijakan di bidang pembinaan masyarakat, keterlibatan umum dan ketenteraman, pengakuan daerah serta perlindungan masyarakat;
- d. Penyelenggaraan urusan pemerintahan di bidang pembinaan masyarakat, keterlibatan umum dan ketenteraman, pengakuan daerah serta perlindungan masyarakat sesuai peraturan perundang-undangan;

e. Pelaksanaan evaluasi dan pelaporan di bidang pembinaan masyarakat, ketertiban umum dan ketenteraman, penegakkan peraturan daerah serta perlindungan masyarakat;

f. Pelaksanaan administrasi Satpol PP;

g. Pelaksanaan fungsi lain dan tugas pembantuan yang diberikan oleh Gubernur di bidang ketertiban umum dan ketertiban umum serta perlindungan masyarakat sesuai peraturan perundang-undangan.

4.3 Struktur Organisasi

Struktur Organisasi Satuan Polisi Pamong Praja Provinsi Kalimantan Barat terdiri dari :

a. Kepala Satuan

b. Sekretariat

c. Bidang Pembinaan Masyarakat

d. Bidang Ketertiban Umum dan Ketenteraman

e. Bidang Penegakan Peraturan Daerah

f. Bidang Perlindungan Masyarakat

g. Kelompok Jabatan Fungsional

4.4 Visi dan Misi

Adapun Visi Satuan Polisi Pamong Praja Provinsi Kalimantan Barat adalah Mewujudkan Lembaga Yang Profesional Dalam Penegakan Perda dan Pergub Serta Menyelenggarakan Ketertiban Umum, Ketenteraman Masyarakat dan Perlindungan Masyarakat. Sedangkan Misi Satuan Polisi Pamong Praja Provinsi Kalimantan Barat adalah sebagai berikut :

a. Meningkatkan kemampuan aparatur yang profesional baik secara kualitas maupun kuantitas.

b. Meningkatkan penyelenggaraan pengawasan terhadap pelaksanaan Peraturan Daerah dan Peraturan Gubernur.

c. Mewujudkan ketertiban umum dan ketenteraman masyarakat yang aman, dinamis dan kondusif.

d. Meningkatkan potensi perlindungan masyarakat terhadap keamanan dan ketertiban umum.

4.5 Extracomptable

a. Persediaan Lain-lain

Tahun 2024

Tahun 2023

0,00

0,00

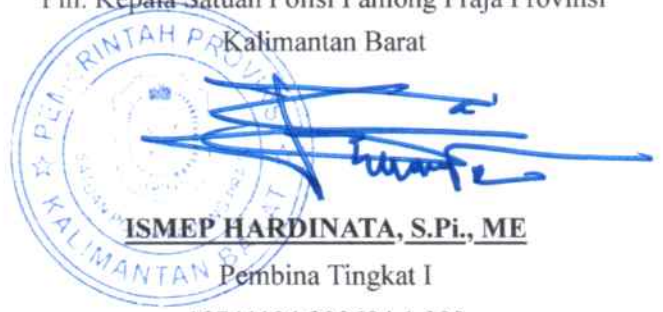
b. Aset Tetap

75.587.763,00

75.587.763,00

Pontianak, 31 Desember 2024

Plh. Kepala Satuan Polisi Pamong Praja Provinsi
Kalimantan Barat



ISMEP HARDINATA, S.Pi., ME

Pembina Tingkat I

19741104 200604 1 009

BAB V. PENUTUP

Catatan atas Laporan Keuangan SATUAN POLISI PAMONG PRAJA PROVINSI KALIMANTAN BARAT Provinsi Kalimantan Barat tahun anggaran 2024 ini disusun sebagai tindak lanjut dari Peraturan Pemerintah Nomor 71 Tahun 2010 tentang Standar Akuntansi Pemerintah; Peraturan Menteri Dalam Negeri Nomor 64 Tahun 2013 tentang Penerapan Standar Akuntansi Berbasis AkruaI pada Pemerintah Daerah dan Peraturan Gubernur Kalimantan Barat Nomor 15 tahun 2014 tentang Kebijakan Akuntansi Berbasis AkruaI pada Pemerintah Provinsi Kalimantan Barat.

Berdasarkan Peraturan Menteri Dalam Negeri nomor 64 tahun 2013 tentang Penerapan Standar Akuntansi Berbasis AkruaI pada Pemerintah Daerah setiap SKPD wajib menyampaikan laporan keuangan akhir tahun terdiri : Laporan Realisasi Anggaran, Neraca, Laporan Operasional, Laporan Perubahan Ekuitas dan Catatan atas Laporan Keuangan.

Demikian laporan keuangan ini kami susun dengan harapan semoga dapat memenuhi kewajiban akuntabilitas kepada para pihak yang terkait dan semoga dapat menjadi sumber informasi dalam penyusunan laporan keuangan di tingkat Pemerintah Provinsi Kalimantan Barat tahun anggaran 2024.

Pontianak, 31 Desember 2024

Pjh. Kepala Satuan Polisi Pamong Praja Provinsi
Kalimantan Barat



ISMEP HARDINATA, S.Pi., ME

Pembina Tingkat I

19741104 200604 1 009

ANALISIS
PEMERIKSAAN ATAS LAPORAN KEUANGAN
PEMERINTAH PROVINSI KALIMANTAN BARAT
TAHUN ANGGARAN 2024

SKPD : 1.05.0.00.0.00.01.0000 - SATUAN POLISI PAMONG PRAJA PROVINSI KALIMANTAN BARAT

a. ANALISIS VERTIKAL	
1) Analisis vertikal dalam LRA	
Uraian	Persamaan
Surplus/Defisit LRA tahun berjalan harus sama dengan total pendapatan dikurangi total belanja	Surplus/Defisit = Total Pendapatan - Total Belanja
RUMUS	
SURPLUS/DEFISIT LRA THN BERJALAN	(20.823.854.970,00)
TOTAL PENDAPATAN	0,00
TOTAL BELANJA DAN TRANSFER	20.823.854.970,00
Selisih	0,00
TOTAL	0,00
2) Analisis vertikal dalam Neraca	
Uraian	Persamaan
Aset harus sama dengan total kewajiban ditambah dengan total ekuitas	Aset = Kewajiban + Ekuitas
RUMUS	
ASET	1.248.063.588,00
KEWAJIBAN	10.036.944,00
EKUITAS	1.238.026.644,00
Selisih	0,00
TOTAL	0,00
Kas di Bendahara Pengeluaran harus sama dengan sisa Uang Persediaan yang belum disetor ke kasda ditambah dengan Utang PFK di Bendahara Pengeluaran yang belum disetor ke kas negara.	Kas di Bendahara Pengeluaran = Sisa Uang Persediaan yang Belum Disetor + Utang PFK di Bendahara Pengeluaran
RUMUS	
KAS DI BENDAHARA PENGELUARAN	0,00
SISA UANG PERSEDIAAN BELUM SETOR	0,00
UTANG PFK DI BENDAHARA PENGELUARAN	0,00
Selisih	0,00
TOTAL	0,00
3) Analisis vertikal dalam Laporan Operasional(LO)	
Uraian	Persamaan
Surplus/Defisit LO harus sama dengan total Pendapatan(LO) dikurangi total Beban(LO) ditambah (dikurangi) total Surplus (Defisit) Kegiatan Non Operasional(LO) ditambah (dikurangi) Pos Luar Biasa(LO)	Surplus/Defisit LO= Total Pendapatan(LO) - Total Beban(LO)+/- Total Surplus/Defisit Kegiatan Non Operasional(LO) +/- Pos Luar Biasa(LO)
RUMUS	

SURPLUS(DEFISIT) LO		(21.478.645.935,00)
TOTAL PENDAPATAN(LO)		0,00
TOTAL BEBAN(LO)		(21.478.645.935,00)
TOTAL SURPLUS(DEFISIT)KEGIATAN NON OPERASIONAL		0,00
TOTAL POS LUAR BIASA		0,00
Selisih	:	0,00
TOTAL	:	0,00

4) Analisis vertikal dalam Laporan Perubahan Ekuitas

Uraian	Persamaan	
Ekuitas akhir harus sama dengan ekuitas awal ditambah(dikurangi) surplus/defisit LO ditambah(dikurangi) koreksi berdampak ke ekuitas	Ekuitas akhir = ekuitas awal(+/-) surplus/defisit LO(+/-) koreksi berdampak ke ekuitas	
RUMUS		
Ekuitas Akhir	(194.519.372.084,00)	
Ekuitas Awal	(173.048.511.149,00)	
Surplus/defisit LO	(21.478.645.935,00)	
Koreksi	7.785.000,00	
Selisih	:	0,00
TOTAL	:	0,00

b. ANALISIS HORIZONTAL

1) Analisis horizontal antara LRA dan Neraca

Realisasi belanja modal harus sama dengan penambahan aset tetap, jika selisih harus dijelaskan di CALK	Teliti apakah pengungkapan selisih dalam CaLK sudah cukup memadai. Mungkin ada penerimaan hibah berupa aset dan kapitalisasi biaya. Atau ada kesalahan berupa: salah anggaran selain BM ternyata menghasilkan aset atau aset daerah yang baru ditemukan	
RUMUS		
REALISASI BELANJA MODAL TANAH	0,00	
PENAMBAHAN(PENURUNAN)	0,00	
- ASET TANAH 2024	0,00	
- ASET TANAH 2023	0,00	
Selisih	:	0,00
Mutasi Bertambah		
Mutasi Berkurang		
TOTAL	:	0,00
Realisasi belanja modal harus sama dengan penambahan aset tetap, jika selisih harus dijelaskan di CALK	Teliti apakah pengungkapan selisih dalam CaLK sudah cukup memadai. Mungkin ada penerimaan hibah berupa aset dan kapitalisasi biaya. Atau ada kesalahan berupa: salah anggaran selain BM ternyata menghasilkan aset atau aset daerah yang baru ditemukan	
RUMUS		
REALISASI BELANJA MODAL PERALATAN DAN MESIN	30.822.500,00	
PENAMBAHAN(PENURUNAN)	201.277.800,00	

- ASET PERALATAN DAN MESIN 2024	:	6.592.766.631,00
- ASET PERALATAN DAN MESIN 2023	:	6.391.488.831,00
Selisih	:	170.455.300,00
Mutasi Bertambah		
Mutasi Antar SKPD : Mutasi Masuk dari DINAS KOMUNIKASI DAN INFORMATIKA PROVINSI KALIMANTAN BARAT Berdasarkan BAST 950/BKAD/2024 Tanggal 18 Desember 2024	:	11.630.000,00
Mutasi Antar SKPD : Mutasi Masuk dari BADAN KEUANGAN DAN ASET DAERAH PROVINSI KALIMANTAN BARAT Berdasarkan BAST 834/BKAD/2024 TANGGAL 07 November 2024	:	331.800.000,00
Mutasi Berkurang		
Rusak Berat : Reklas aset rusak berat	:	172.974.700,00
TOTAL	:	170.455.300,00
Realisasi belanja modal harus sama dengan penambahan aset tetap, jika selisih harus dijelaskan di CALK	:	Teliti apakah pengungkapan selisih dalam CaLK sudah cukup memadai. Mungkin ada penerimaan hibah berupa aset dan kapitalisasi biaya. Atau ada kesalahan berupa: salah anggaran selain BM ternyata menghasilkan aset atau aset daerah yang baru ditemukan
RUMUS		
REALISASI BELANJA MODAL GEDUNG DAN BANGUNAN	:	0,00
PENAMBAHAN(PENURUNAN)	:	0,00
- ASET GEDUNG DAN BANGUNAN 2024	:	147.351.000,00
- ASET GEDUNG DAN BANGUNAN 2023	:	147.351.000,00
Selisih	:	0,00
Mutasi Bertambah		
Mutasi Berkurang		
TOTAL	:	0,00
Realisasi belanja modal harus sama dengan penambahan aset tetap, jika selisih harus dijelaskan di CALK	:	Teliti apakah pengungkapan selisih dalam CaLK sudah cukup memadai. Mungkin ada penerimaan hibah berupa aset dan kapitalisasi biaya. Atau ada kesalahan berupa: salah anggaran selain BM ternyata menghasilkan aset atau aset daerah yang baru ditemukan
RUMUS		
REALISASI BELANJA MODAL JALAN, IRIGASI DAN JARINGAN	:	0,00
PENAMBAHAN(PENURUNAN)	:	0,00
- ASET JALAN, IRIGASI DAN JARINGAN 2024	:	145.175.000,00
- ASET JALAN, IRIGASI DAN JARINGAN 2023	:	145.175.000,00
Selisih	:	0,00
Mutasi Bertambah		
Mutasi Berkurang		
TOTAL	:	0,00
Realisasi belanja modal harus sama dengan penambahan aset tetap, jika selisih harus dijelaskan di CALK	:	Teliti apakah pengungkapan selisih dalam CaLK sudah cukup memadai. Mungkin ada penerimaan hibah berupa aset dan kapitalisasi biaya. Atau ada kesalahan berupa:

	salah anggaran selain BM ternyata menghasilkan aset atau aset daerah yang baru ditemukan
RUMUS	
REALISASI BELANJA MODAL ASET TETAP LAINNYA	0,00
PENAMBAHAN(PENURUNAN)	0,00
- ASET TETAP LAINNYA 2024	8.164.000,00
- ASET TETAP LAINNYA 2023	8.164.000,00
Selisih	0,00
Mutasi Bertambah	
Mutasi Berkurang	
TOTAL	0,00
Realisasi belanja modal harus sama dengan penambahan aset tetap, jika selisih harus dijelaskan di CALK	Teliti apakah pengungkapan selisih dalam CaLK sudah cukup memadai. Mungkin ada penerimaan hibah berupa aset dan kapitalisasi biaya. Atau ada kesalahan berupa salah anggaran selain BM ternyata menghasilkan aset atau aset daerah yang baru ditemukan
RUMUS	
REALISASI BELANJA MODAL Konstruksi Dalam Pengerjaan	0,00
PENAMBAHAN(PENURUNAN)	0,00
- ASET Konstruksi Dalam Pengerjaan 2024	0,00
- ASET Konstruksi Dalam Pengerjaan 2023	0,00
Selisih	0,00
Mutasi Bertambah	
Mutasi Berkurang	
TOTAL	0,00
2) Analisis horizontal antara LO,Laporan Perubahan Ekuitas dan Neraca	
Ekuitas Awal pada Laporan Perubahan Ekuitas harus sama dengan Ekuitas Akhir pada Neraca Tahun Sebelumnya	Ekuitas Awal pada Laporan Perubahan Ekuitas = Ekuitas Akhir pada Neraca Tahun Sebelumnya
RUMUS	
EKUITAS AWAL(LAPORAN PERUBAHAN EKUITAS)	(173.048.511.149,00)
EKUITAS AKHIR TAHUN SEBELUMNYA (NERACA)	(173.048.511.149,00)
Selisih	0,00
TOTAL	0,00
Surplus/Defisit pada Laporan Operasional harus sama dengan Surplus/Defisit pada Laporan Perubahan Ekuitas	Surplus/Defisit pada Laporan Operasional = Surplus/Defisit pada Laporan Perubahan Ekuitas
RUMUS	
SURPLUS/DEFISIT (LAPORAN OPERASIONAL)	(21.478.645.935,00)
SURPLUS/DEFISIT (LAPORAN PERUBAHAN EKUITAS)	(21.478.645.935,00)
Selisih	0,00
TOTAL	0,00

Ekuitas Akhir pada Laporan Perubahan Ekuitas harus sama dengan Ekuitas pada Neraca	Ekuitas Akhir pada Laporan Perubahan Ekuitas = Ekuitas pada Neraca
RUMUS	
EKUITAS AKHIR(LAPORAN PERUBAHAN EKUITAS)	(194.519.372.084,00)
EKUITAS (NERACA)	(194.519.372.084,00)
Selisih	0,00
TOTAL	0,00

3) Analisis horizontal antara LO,LRA dan Neraca

Pendapatan Pajak (LO) harus sama dengan Pendapatan Pajak (LRA) dikurangi Piutang Pajak Awal Tahun ditambah Piutang Pajak Akhir Tahun	Pendapatan Pajak (LO) = Pendapatan Pajak (LRA) - Piutang Pajak Awal Tahun + Piutang Pajak Akhir Tahun
RUMUS	
PENDAPATAN PAJAK (LO)	0,00
PENDAPATAN PAJAK (LRA)	0,00
PIUTANG PAJAK AKHIR TAHUN (NERACA)	0,00
PIUTANG PAJAK AWAL TAHUN (NERACA)	0,00
Selisih	0,00
TOTAL	0,00

Pendapatan Retribusi (LO) harus sama dengan Pendapatan Retribusi (LRA) dikurangi Piutang Retribusi Awal Tahun ditambah Piutang Retribusi Akhir Tahun	Pendapatan Retribusi (LO) = Pendapatan Retribusi (LRA) - Piutang Retribusi Awal Tahun + Piutang Retribusi Akhir Tahun
RUMUS	
PENDAPATAN RETRIBUSI (LO)	0,00
PENDAPATAN RETRIBUSI (LRA)	0,00
PIUTANG RETRIBUSI AKHIR TAHUN (NERACA)	0,00
PIUTANG RETRIBUSI AWAL TAHUN (NERACA)	0,00
Selisih	0,00
TOTAL	0,00

Beban Persediaan (LO) harus sama dengan Belanja Barang dan Jasa Persediaan (LRA) ditambah Persediaan Awal Tahun dikurangi Persediaan Akhir Tahun	Beban Persediaan(LO)=Belanja Barang dan Jasa Persediaan (LRA)+Persediaan Awal Tahun-Persediaan Akhir Tahun.Perhatikan cara penilaian persediaan: FIFO atau <i>weighted average</i>
RUMUS	
BEBAN PERSEDIAAN (LO)	1.924.203.154,00
BELANJA BARANG DAN JASA - PERSEDIAAN (LRA)	1.923.211.338,00
PERSEDIAAN AWAL TAHUN	2.754.977,00
PERSEDIAAN AKHIR TAHUN	(1.763.161,00)
Selisih	0,00
TOTAL	0,00

Beban Penyusutan (LO) harus sama dengan Akumulasi Penyusutan Peralatan dan Mesin Akhir Tahun dikurangi Akumulasi Penyusutan Peralatan dan Mesin Awal Tahun	Beban Penyusutan(LO) = Akumulasi Penyusutan Peralatan dan Mesin Akhir Tahun - Akumulasi Penyusutan Peralatan dan Mesin Awal Tahun
--	---

RUMUS	
BEBAN (LO)	604.363.673,00
AKUMULASI PENYUSUTAN PERALATAN DAN MESIN AKHIR TAHUN	(5.580.390.164,00)
AKUMULASI PENYUSUTAN PERALATAN DAN MESIN AWAL TAHUN	(4.813.356.191,00)
Selisih	(767.033.973,00)
Koreksi Bertambah	
Mutasi Masuk Antar SKPD : Mutasi Masuk dari DINAS KOMUNIKASI DAN INFORMATIKA PROVINSI KALIMANTAN BARAT Berdasarkan BAST 950/BKAD/2024 Tanggal 18 Desember 2024	3.845.000,00
Mutasi Masuk Antar SKPD : Mutasi Masuk dari BADAN KEUANGAN DAN ASET DAERAH PROVINSI KALIMANTAN BARAT Berdasarkan BAST 834/BKAD/2024 TANGGAL 07 November 2024	331.800.000,00
Koreksi Berkurang	
Rusak Berat : Rekals ke aset lain lain karena rusak berat	172.974.700,00
Penyusutan	
Penyusutan tahun 2024	(604.363.673,00)
TOTAL	(767.033.973,00)
Beban Penyusutan (LO) harus sama dengan Akumulasi Penyusutan Gedung dan Bangunan Akhir Tahun dikurangi Akumulasi Penyusutan Gedung dan Bangunan Awal Tahun	
Beban Penyusutan(LO) = Akumulasi Penyusutan Gedung dan Bangunan Akhir Tahun - Akumulasi Penyusutan Gedung dan Bangunan Awal Tahun	
RUMUS	
BEBAN (LO)	3.683.775,00
AKUMULASI PENYUSUTAN GEDUNG DAN BANGUNAN AKHIR TAHUN	(13.860.450,00)
AKUMULASI PENYUSUTAN GEDUNG DAN BANGUNAN AWAL TAHUN	(10.176.675,00)
Selisih	(3.683.775,00)
Koreksi Bertambah	
Koreksi Berkurang	
Penyusutan	
Penyusutan tahun 2024	(3.683.775,00)
TOTAL	(3.683.775,00)
Beban Penyusutan (LO) harus sama dengan Akumulasi Penyusutan Jalan, Irigasi dan Jaringan Akhir Tahun dikurangi Akumulasi Penyusutan Jalan, Irigasi dan Jaringan Awal Tahun	
Beban Penyusutan(LO) = Akumulasi Penyusutan Jalan, Irigasi dan Jaringan Akhir Tahun - Akumulasi Penyusutan Jalan, Irigasi dan Jaringan Awal Tahun	
RUMUS	
BEBAN (LO)	3.287.656,00
AKUMULASI PENYUSUTAN JALAN, IRIGASI DAN JARINGAN AKHIR TAHUN	(59.695.934,00)

AKUMULASI PENYUSUTAN JALAN, IRIGASI DAN JARINGAN AWAL TAHUN		(56.408.278,00)
Selisih	:	(3.287.656,00)
Koreksi Bertambah		
Koreksi Berkurang		
Penyusutan		
Penyusutan tahun 2024		(3.287.656,00)
TOTAL	:	(3.287.656,00)
Beban Penyusutan (LO) harus sama dengan Akumulasi Penyusutan Aset Tetap Lainnya Akhir Tahun dikurangi Akumulasi Penyusutan Aset Tetap Lainnya Awal Tahun	Beban Penyusutan(LO) = Akumulasi Penyusutan Aset Tetap Lainnya Akhir Tahun - Akumulasi Penyusutan Aset Tetap Lainnya Awal Tahun	
RUMUS		
BEBAN (LO)		0,00
AKUMULASI PENYUSUTAN ASET TETAP LAINNYA AKHIR TAHUN		0,00
AKUMULASI PENYUSUTAN ASET TETAP LAINNYA AWAL TAHUN		0,00
Selisih	:	0,00
Koreksi Bertambah		
Koreksi Berkurang		
Penyusutan		
Penyusutan tahun 2024		0,00
TOTAL	:	0,00
Beban Penyusutan (LO) harus sama dengan Akumulasi Amortisasi Akhir Tahun dikurangi Akumulasi Amortisasi Awal Tahun	Beban Penyusutan(LO) = Akumulasi Amortisasi Akhir Tahun - Akumulasi Amortisasi Awal Tahun	
RUMUS		
BEBAN (LO)		72.065.583,00
AKUMULASI AMORTISASI AKHIR TAHUN		(275.787.523,00)
AKUMULASI AMORTISASI AWAL TAHUN		(203.721.940,00)
Selisih	:	(72.065.583,00)
Koreksi Bertambah		
Koreksi Berkurang		
Penyusutan		
Penyusutan tahun 2024		(72.065.583,00)
TOTAL	:	(72.065.583,00)
Beban Penyusutan Aset Lainnya (LO) harus sama dengan Akumulasi Penyusutan Aset Lainnya Akhir Tahun dikurangi Akumulasi Penyusutan Aset Lainnya Awal Tahun	Beban Penyusutan(LO) = Akumulasi Penyusutan Aset Lainnya Akhir Tahun - Akumulasi Penyusutan Aset Lainnya Awal Tahun	
RUMUS		
BEBAN (LO)		0,00
AKUMULASI PENYUSUTAN ASET LAINNYA AKHIR TAHUN		(224.083.224,00)

AKUMULASI PENYUSUTAN ASET LAINNYA AWAL TAHUN		0,00
Selisih	:	(224.083.224,00)
Koreksi Bertambah		
Reklas Antar Akun : reklas barang rusak berat		172.974.700,00
Koreksi : Koreksi nilai akumulasi penyusutan aset rusak berat/ usang		51.108.524,00
Koreksi Berkurang		
Penyusutan		
Penyusutan tahun 2024		0,00
TOTAL	:	(224.083.224,00)

**PENJELASAN ATAS PENYAJIAN DATA REALISASI BELANJA MODAL TAHUN ANGGARAN 2024
YANG DICATAT SEBAGAI REALISASI PADA NERACA TAHUN**

SKPD : 1.05.0.00.0.00.01.0000 - SATUAN POLISI PAMONG PRAJA PROVINSI KALIMANTAN BARAT

NO	URAIAN	REALISASI 2024		SELISIH	KETERANGAN	
		BELANJA MODAL	NERACA		Nilai	Penjelasan
1	Tanah	0,00	0,00	0,00		
2	Peralatan dan Mesin	30.822.500,00	30.822.500,00	0,00		
3	Gedung dan Bangunan	0,00	0,00	0,00		
4	Jalan, Irigasi dan Jaringan	0,00	0,00	0,00		
5	Aset Tetap Lainnya	0,00	0,00	0,00		
6	Aset Lainnya	0,00	0,00	0,00		
7	Konstruksi Dalam Pengerjaan	0,00	0,00	0,00		
	Jumlah	30.822.500,00	30.822.500,00	0,00	0,00	

**DAFTAR JAMINAN PEMELIHARAAN
TAHUN ANGGARAN 2024**

SKPD : 1.05.0.00.0.00.01.0000 - SATUAN POLISI PAMONG PRAJA PROVINSI KALIMANTAN BARAT

NO	KODE SKPD	NAMA SKPD	NAMA PROGRAM	NAMA KEGIATAN	NILAI KONTRAK (Rp.)	PELAKSANA	NILAI JAMINAN PEMELIHARAAN (Rp)	TANGGAL AWAL JAMINAN PEMELIHARAAN	TANGGAL AKHIR PEMELIHARAAN	NAMA PENERBIT JAMINAN PEMELIHARAAN
1	2	3	4	5	6	7	8	9	10	11
Jumlah										
					0,00					
					0,00					

**REKAP PEKERJAAN PERENCANAAN TEKNIS
SAMPAI DENGAN 31 DESEMBER 2023**

SKPD : 1.05.0.00.0.00.01.0000 - SATUAN POLISI PAMONG PRAJA PROVINSI KALIMANTAN BARAT

No	Uraian	Lokasi Kota/Kab.	Alamat	Tahun	Saldo Awal	Mutasi		Pengadaan	Saldo Akhir
						Berkurang	Bertambah		
1	2	3	4	5	6	7	8	9	10
Jumlah					0,00	0,00	0,00	0,00	0,00

LAPORAN KEUANGAN
NERACA - SIMAKDA 2024
ASET - SIAPBMD 2024

PEMERINTAH PROVINSI KALIMANTAN BARAT
SATUAN POLISI PAMONG PRAJA PROVINSI KALIMANTAN BARAT
LAPORAN REALISASI ANGGARAN PENDAPATAN DAN BELANJA
UNTUK TAHUN YANG BERAKHIR SAMPAI DENGAN 31 DESEMBER 2024

NO	URAIAN	ANGGARAN	REALISASI	LEBIH (KURANG)	%
1	PENDAPATAN	0,00	0,00	0,00	0,00
2	PENDAPATAN ASLI DAERAH	0,00	0,00	0,00	0,00
3	Pendapatan Pajak Daerah	0,00	0,00	0,00	0,00
4	Pendapatan Retribusi Daerah	0,00	0,00	0,00	0,00
5	Pendapatan Hasil Pengelolaan Kekayaan Daerah yang Dipisahkan	0,00	0,00	0,00	0,00
6	Lain-lain PAD yang Sah	0,00	0,00	0,00	0,00
7	Jumlah Pendapatan Asli Daerah	0,00	0,00	0,00	0,00
8					
9	PENDAPATAN TRANSFER	0,00	0,00	0,00	0,00
10	PENDAPATAN TRANSFER PEMERINTAH PUSAT-DANA PERIMBANGAN	0,00	0,00	0,00	0,00
11	Dana Bagi Hasil	0,00	0,00	0,00	0,00
12	Dana Alokasi Umum	0,00	0,00	0,00	0,00
13	Dana Alokasi Khusus-Fisik	0,00	0,00	0,00	0,00
14	Dana Alokasi Khusus- Non Fisik	0,00	0,00	0,00	0,00
15	Jumlah Pendapatan Transfer Dana Perimbangan	0,00	0,00	0,00	0,00
16					
17	PENDAPATAN TRANSFER PEMERINTAH PUSAT-LAINNYA	0,00	0,00	0,00	0,00
18	Dana Insentif Daerah	0,00	0,00	0,00	0,00
19	Dana Otonomi Khusus	0,00	0,00	0,00	0,00
20	Dana Istimewa	0,00	0,00	0,00	0,00
21	Insentif Fiskal	0,00	0,00	0,00	0,00
22	Jumlah Pendapatan Transfer Lainnya	0,00	0,00	0,00	0,00
23					
24	LAIN-LAIN PENDAPATAN DAERAH YANG SAH	0,00	0,00	0,00	0,00
25	Pendapatan Hibah	0,00	0,00	0,00	0,00
26	Jumlah Lain-Lain Pendapatan Daerah yang Sah	0,00	0,00	0,00	0,00
27	JUMLAH PENDAPATAN	0,00	0,00	0,00	0,00
28					
29	BELANJA	21.326.739.203,00	20.823.854.970,00	(502.884.233,00)	97,64
30	BELANJA OPERASI	21.295.673.603,00	20.793.032.470,00	(502.641.133,00)	97,64
31	Belanja Pegawai	15.540.997.392,00	15.092.561.472,00	(448.435.920,00)	97,11
32	Belanja Barang dan Jasa	5.754.676.211,00	5.700.470.998,00	(54.205.213,00)	99,06
33	Belanja Hibah	0,00	0,00	0,00	0,00
34	Belanja Bantuan Sosial	0,00	0,00	0,00	0,00
35	Jumlah Belanja Operasi	21.295.673.603,00	20.793.032.470,00	(502.641.133,00)	97,64
36					
37	BELANJA MODAL	31.065.600,00	30.822.500,00	(243.100,00)	99,22
38	Belanja Tanah	0,00	0,00	0,00	0,00

NO	URAIAN	ANGGARAN	REALISASI	LEBIH (KURANG)	%
39	Belanja Peralatan dan Mesin	31.065.600,00	30.822.500,00	(243.100,00)	99,22
40	Belanja Gedung dan Bangunan	0,00	0,00	0,00	0,00
41	Belanja Jalan, Irigasi dan Jaringan	0,00	0,00	0,00	0,00
42	Belanja Aset Tetap Lainnya	0,00	0,00	0,00	0,00
43	Belanja Aset Lainnya	0,00	0,00	0,00	0,00
44	Jumlah Belanja Modal	31.065.600,00	30.822.500,00	(243.100,00)	99,22
45					
46	BELANJA TAK TERDUGA	0,00	0,00	0,00	0,00
47	Belanja Tak Terduga	0,00	0,00	0,00	0,00
48	Jumlah Belanja Tak Terduga	0,00	0,00	0,00	0,00
49					
50	BELANJA TRANSFER	0,00	0,00	0,00	0,00
51	Bagi Hasil Pajak Daerah kepada Pemerintahan Kabupaten/Kota dan Desa	0,00	0,00	0,00	0,00
52	Belanja Bantuan Keuangan antar Daerah Provinsi	0,00	0,00	0,00	0,00
53	Belanja Bantuan Keuangan Daerah Provinsi ke Kabupaten/Kota	0,00	0,00	0,00	0,00
54	Belanja Bantuan Keuangan Daerah Provinsi atau Kabupaten/Kota kepada Desa	0,00	0,00	0,00	0,00
55	Jumlah Belanja Transfer	0,00	0,00	0,00	0,00
56					
57	JUMLAH BELANJA	21.326.739.203,00	20.823.854.970,00	(502.884.233,00)	97,64
58					
59	SURPLUS/DEFISIT	(21.326.739.203,00)	(20.823.854.970,00)	502.884.233,00	97,64
60					

Plh. Kepala Satuan Polisi Pamong Praja Provinsi Kalimantan Barat


ISMEP HARDINATA, S.Pi., ME
 NIP. 19741104 200604 1 009



PEMERINTAH PROVINSI KALIMANTAN BARAT
SATUAN POLISI PAMONG PRAJA PROVINSI KALIMANTAN BARAT
LAPORAN OPERASIONAL
UNTUK TAHUN YANG BERAKHIR SAMPAI DENGAN 31 DESEMBER 2024

NO	URAIAN	2024	2023	Kenaikan (Penurunan)	%
7	PENDAPATAN	0,00	0,00	0,00	0,00
7.1	PENDAPATAN ASLI DAERAH	0,00	0,00	0,00	0,00
7.1.01	Pendapatan Pajak Daerah	0,00	0,00	0,00	0,00
7.1.02	Pendapatan Retribusi Daerah	0,00	0,00	0,00	0,00
7.1.03	Pendapatan Hasil Pengelolaan Kekayaan Daerah yang Dipisahkan	0,00	0,00	0,00	0,00
7.1.04	Lain-lain PAD yang Sah	0,00	0,00	0,00	0,00
	Jumlah Pendapatan Asli Daerah	0,00	0,00	0,00	0,00
7.2	PENDAPATAN TRANSFER	0,00	0,00	0,00	0,00
7.2.01	TRANSFER PEMERINTAH PUSAT - DANA PERIMBANGAN	0,00	0,00	0,00	0,00
7.2.01.01.01	Dana Bagi Hasil	0,00	0,00	0,00	0,00
7.2.01.01.02	Dana Alokasi Umum	0,00	0,00	0,00	0,00
7.2.01.01.03	Dana Alokasi Khusus - Fisik	0,00	0,00	0,00	0,00
7.2.01.01.04	Dana Alokasi Khusus - Non Fisik	0,00	0,00	0,00	0,00
	Jumlah Pendapatan Transfer Dana Perimbangan	0,00	0,00	0,00	0,00
	TRANSFER PEMERINTAH PUSAT LAINNYA	0,00	0,00	0,00	0,00
7.2.01.02	Dana Insentif Daerah (DID)-LO	0,00	0,00	0,00	0,00
7.2.01.03	Dana Otonomi Khusus	0,00	0,00	0,00	0,00
7.2.01.04	Dana Keistimewaan-LO	0,00	0,00	0,00	0,00
7.2.01.05	Dana Desa-LO	0,00	0,00	0,00	0,00
	Insentif Fiskal	0,00	0,00	0,00	0,00
	Jumlah Pendapatan Transfer Lainnya	0,00	0,00	0,00	0,00
7.2.02	PENDAPATAN TRANSFER ANTAR DAERAH	0,00	0,00	0,00	0,00
7.2.02.02	Bantuan Keuangan	0,00	0,00	0,00	0,00
	Jumlah Pendapatan Transfer Antar Daerah	0,00	0,00	0,00	0,00

NO	URAIAN	2024	2023	Kenaikan (Penurunan)	%
	Total Pendapatan Transfer	0,00	0,00	0,00	0,00
7.3	LAIN-LAIN PENDAPATAN YANG SAH	0,00	0,00	0,00	0,00
7.3.01	Pendapatan Hibah	0,00	0,00	0,00	0,00
7.3.02	Pendapatan Dana Darurat	0,00	0,00	0,00	0,00
7.3.03	Pendapatan Lainnya	0,00	0,00	0,00	0,00
	Jumlah Lain-lain Pendapatan Yang Sah	0,00	0,00	0,00	0,00
	JUMLAH PENDAPATAN	0,00	0,00	0,00	0,00
8	BEBAN	21.478.645.935,00	20.741.305.047,00	737.340.888,00	3,55
8.1	BEBAN OPERASI	20.795.245.248,00	20.049.698.235,00	745.547.013,00	3,72
8.1.01	Beban Pegawai	15.092.561.472,00	14.030.025.863,00	1.062.535.609,00	7,57
8.1.01.01	Beban Gaji dan Tunjangan ASN	7.530.362.980,00	7.367.143.786,00	163.219.194,00	2,22
8.1.01.02	Beban Tambahan Penghasilan ASN	7.336.598.492,00	6.437.762.077,00	898.836.415,00	13,96
8.1.01.03	Beban Tambahan Penghasilan berdasarkan Pertimbangan Objektif Lainnya ASN	225.600.000,00	225.120.000,00	480.000,00	0,21
8.1.01.04	Beban Gaji dan Tunjangan DPRD	0,00	0,00	0,00	0,00
8.1.01.05	Beban Gaji dan Tunjangan KDH/ WKDH	0,00	0,00	0,00	0,00
8.1.01.06	Beban Penerimaan Lainnya Pimpinan DPRD serta KDH/ WKDH	0,00	0,00	0,00	0,00
8.1.01.88	Beban Pegawai BOS	0,00	0,00	0,00	0,00
8.1.01.99	Beban Pegawai BLUD	0,00	0,00	0,00	0,00
8.1.02	Beban Barang dan Jasa	5.702.683.776,00	6.019.672.372,00	(316.988.596,00)	-5,27
8.1.02.01	Beban Barang	1.924.203.154,00	1.916.075.428,00	8.127.726,00	0,42
8.1.02.02	Beban Jasa	1.574.720.477,00	2.007.211.266,00	(432.490.789,00)	-21,55
8.1.02.03	Beban Pemeliharaan	319.180.159,00	392.735.884,00	(73.555.725,00)	-18,73
8.1.02.04	Beban Perjalanan Dinas	1.884.579.986,00	1.703.649.794,00	180.930.192,00	10,62
8.1.02.05	Beban Uang dan/atau Jasa untuk Diberikan kepada Pihak Ketiga/ Pihak Lain/Masyarakat	0,00	0,00	0,00	0,00
8.1.03	Beban Bunga	0,00	0,00	0,00	0,00
8.1.04	Beban Subsidi	0,00	0,00	0,00	0,00
8.1.05	Beban Hibah	0,00	0,00	0,00	0,00
8.1.06	Beban Bantuan Sosial	0,00	0,00	0,00	0,00
	Jumlah Beban Operasi	20.795.245.248,00	20.049.698.235,00	745.547.013,00	3,72

NO	URAIAN	2024	2023	Kenaikan (Penurunan)	%
8.1.07	BEBAN PENYISIHAN PIUTANG	0,00	0,00	0,00	0,00
8.1.07.01	Beban Penyisihan Piutang Pajak Daerah	0,00	0,00	0,00	0,00
8.1.07.02	Beban Penyisihan Piutang Retribusi Daerah	0,00	0,00	0,00	0,00
8.1.07.03	Beban Penyisihan Piutang Hasil Pengelolaan Kekayaan Daerah yang Dipisahkan	0,00	0,00	0,00	0,00
8.1.07.04	Beban Penyisihan Piutang Lain-Lain PAD yang Sah	0,00	0,00	0,00	0,00
8.1.07.05	Beban Penyisihan Piutang Transfer Pemerintah Pusat	0,00	0,00	0,00	0,00
8.1.07.06	Beban Penyisihan Piutang Transfer Antar Daerah	0,00	0,00	0,00	0,00
8.1.07.07	Beban Penyisihan Piutang Lainnya	0,00	0,00	0,00	0,00
8.1.07	Jumlah Beban Penyisihan Piutang	0,00	0,00	0,00	0,00
	BEBAN PENYUSUTAN DAN AMORTISASI	683.400.687,00	691.606.812,00	(8.206.125,00)	-1,19
8.1.08.01	Beban Penyusutan Peralatan dan Mesin	604.363.673,00	612.569.797,00	(8.206.124,00)	-1,34
8.1.08.02	Beban Penyusutan Gedung dan Bangunan	3.683.775,00	3.683.775,00	0,00	0,00
8.1.08.03	Beban Penyusutan Jalan, Jaringan dan Irigasi	3.287.656,00	3.287.656,00	0,00	0,00
8.1.08.04	Beban Penyusutan Aset Tetap Lainnya	0,00	0,00	0,00	0,00
8.1.08.05	Beban Penyusutan Aset Lainnya	0,00	0,00	0,00	0,00
8.2.06	Beban Amortisasi Aset Tidak Berwujud	72.065.583,00	72.065.584,00	(1,00)	0,00
	Jumlah Beban Penyusutan dan Amortisasi	683.400.687,00	691.606.812,00	(8.206.125,00)	-1,19
	BEBAN TRANSFER	0,00	0,00	0,00	0,00
8.2.01	Beban Bagi Hasil	0,00	0,00	0,00	0,00
8.2.02.01	Beban Bantuan Keuangan antar Daerah Provinsi	0,00	0,00	0,00	0,00
8.2.02.02	Beban Bantuan Keuangan antar Daerah Kabupaten/Kota	0,00	0,00	0,00	0,00
8.2.02.03	Beban Bantuan Keuangan Daerah Provinsi ke Kabupaten/Kota	0,00	0,00	0,00	0,00
8.2.02.04	Beban Bantuan Keuangan Kabupaten/Kota ke Daerah Provinsi	0,00	0,00	0,00	0,00

NO	URAIAN	2024	2023	Kenaikan (Penurunan)	%
8.2.02.05	Beban Bantuan Keuangan Daerah Provinsi atau Kabupaten/Kota ke Desa	0,00	0,00	0,00	0,00
8.2.02.06	Beban Transfer Dana Otonomi Khusus Provinsi kepada Kabupaten/Kota	0,00	0,00	0,00	0,00
	Jumlah Beban Transfer	0,00	0,00	0,00	0,00
	JUMLAH BEBAN	21.478.645.935,00	20.741.305.047,00	737.340.888,00	3,55
	JUMLAH SURPLUS/ DEFISIT DARI OPERASI	-21.478.645.935,00	-20.741.305.047,00	(737.340.888,00)	3,55
	SURPLUS/ DEFISIT DARI KEGIATAN NON OPERASIONAL	0,00	0,00	0,00	0,00
7.4	SURPLUS NON OPERASIONAL	0,00	0,00	0,00	0,00
7.4.01	Surplus Penjualan Aset Non Lancar	0,00	0,00	0,00	0,00
7.4.02	Surplus Penyelesaian Kewajiban Jangka Panjang	0,00	0,00	0,00	0,00
7.4.03	Surplus dari Kegiatan Non Operasional Lainnya	0,00	0,00	0,00	0,00
	Jumlah Surplus Non Operasional	0,00	0,00	0,00	0,00
8.3	DEFISIT NON OPERASIONAL	0,00	0,00	0,00	0,00
8.3.01	Defisit Penjualan/Pertukaran/ Pelepasan Aset Non Lancar-LO	0,00	0,00	0,00	0,00
8.3.02	Defisit Penyelesaian Kewajiban Jangka Panjang-LO	0,00	0,00	0,00	0,00
8.3.03	Defisit dari Kegiatan Non Operasional Lainnya-LO	0,00	0,00	0,00	0,00
	Jumlah Defisit Non Operasional	0,00	0,00	0,00	0,00
	JUMLAH SURPLUS/ DEFISIT DARI KEGIATAN NON OPERASIONAL	0,00	0,00	0,00	0,00
	SURPLUS/ DEFISIT SEBELUM POS LUAR BIASA	-21.478.645.935,00	-20.741.305.047,00	(737.340.888,00)	3,55
	POS LUAR BIASA	0,00	0,00	0,00	0,00
7.5	PENDAPATAN LUAR BIASA	0,00	0,00	0,00	0,00
7.5.01	Pendapatan Luar Biasa	0,00	0,00	0,00	0,00
	Jumlah Pendapatan Luar Biasa	0,00	0,00	0,00	0,00

NO	URAIAN	2024	2023	Kenaikan (Penurunan)	%
8.4	BEBAN LUAR BIASA	0,00	0,00	0,00	0,00
8.4.01.01	Beban Tidak Terduga	0,00	0,00	0,00	0,00
8.4.01.02	Beban Luar Biasa	0,00	0,00	0,00	0,00
	Jumlah Beban Luar Biasa	0,00	0,00	0,00	0,00
	POS LUAR BIASA	0,00	0,00	0,00	0,00
	SURPLUS/ DEFISIT - LO	-21.478.645.935,00	-20.741.305.047,00	(737.340.888,00)	3,55

PEMERINTAH PROVINSI KALIMANTAN BARAT
SATUAN POLISI PAMONG PRAJA PROVINSI KALIMANTAN BARAT
NERACA

PER 31 DESEMBER 2024 DAN 2023

NO	URAIAN	2024	2023
1	ASET		
		1.248.063.588,00	1.893.848.591,00
2	ASET LANCAR		
		1.763.161,00	2.754.977,00
3	Kas dan Setara Kas		
		0,00	0,00
4	Kas di Kas Daerah		
		0,00	0,00
5	Kas di Bendahara Penerimaan		
		0,00	0,00
6	Kas di Bendahara Pengeluaran		
		0,00	0,00
7	Kas di BLUD		
		0,00	0,00
8	Kas Dana BOS		
		0,00	0,00
9	Kas Dana Kapitasi pada FKTP		
		0,00	0,00
10	Kas Lainnya		
		0,00	0,00
11	Setara Kas		
		0,00	0,00
12	Investasi Jangka Pendek		
		0,00	0,00
13	Piutang Pendapatan		
		0,00	0,00
14	Piutang Pajak Daerah		
		0,00	0,00
15	Piutang Retribusi Daerah		
		0,00	0,00
16	Piutang Hasil Pengelolaan Kekayaan Daerah yang Dipisahkan		
		0,00	0,00
17	Piutang Lain-lain PAD yang Sah		
		0,00	0,00
18	Piutang Transfer Pemerintah Pusat		
		0,00	0,00
19	Piutang Transfer Antar Daerah		
		0,00	0,00
20	Piutang Lainnya		
		0,00	0,00
21	Penyisihan Piutang		
		0,00	0,00
22	Beban Jasa Dibayar Dimuka		
		0,00	0,00
23	Persediaan		
		1.763.161,00	2.754.977,00
24	Jumlah Aset Lancar		
		1.763.161,00	2.754.977,00
25			
26	INVESTASI JANGKA PANJANG		
		0,00	0,00
27	Investasi Non Permanen		
		0,00	0,00
28	Investasi kepada BUMN		
		0,00	0,00
29	Investasi pada BUMD		
		0,00	0,00
30	Investasi dalam Obligasi		
		0,00	0,00
31	Investasi dalam Proyek Pembangunan		
		0,00	0,00
32	Dana Bergulir		
		0,00	0,00
33	Jumlah Investasi Non Permanen		
		0,00	0,00

NO	URAIAN	2024	2023
34	Investasi Permanen	0,00	0,00
35	Penyertaan Modal Pemerintah Daerah	0,00	0,00
36	Investasi-Pemberian Pinjaman Daerah	0,00	0,00
37	Jumlah Investasi Permanen	0,00	0,00
38	Jumlah Investasi Jangka Panjang	0,00	0,00
39			
40	ASET TETAP	1.239.510.083,00	1.812.237.687,00
41	Tanah	0,00	0,00
42	Peralatan dan Mesin	6.592.766.631,00	6.391.488.831,00
43	Gedung dan Bangunan	147.351.000,00	147.351.000,00
44	Jalan, Irigasi , dan jaringan	145.175.000,00	145.175.000,00
45	Aset Tetap Lainnya	8.164.000,00	8.164.000,00
46	Konstruksi dalam Pengerjaan	0,00	0,00
47	Akumulasi Penyusutan	(5.653.946.548,00)	(4.879.941.144,00)
48	Jumlah Aset Tetap	1.239.510.083,00	1.812.237.687,00
49	DANA CADANGAN	0,00	0,00
50	Dana Cadangan	0,00	0,00
51	Jumlah Dana Cadangan	0,00	0,00
52			
53	ASET LAINNYA	6.790.344,00	78.855.927,00
54	Tagihan Jangka Panjang	0,00	0,00
55	Tagihan Penjualan Angsuran	0,00	0,00
56	Tuntutan Ganti Rugi	0,00	0,00
57	Kemitraan Dengan Pihak Ketiga	0,00	0,00
58	Aset Tidak Berwujud	275.787.523,00	275.787.523,00
59	Aset Lain-lain	230.873.568,00	6.790.344,00
60	Akumulasi Amortisasi Aset Tidak Berwujud	(275.787.523,00)	(203.721.940,00)
61	Akumulasi Penyusutan Aset Lainnya	(224.083.224,00)	0,00
62	Treasury Deposit Facility (TDF)	0,00	0,00
63	Jumlah Aset Lainnya	6.790.344,00	78.855.927,00
64	JUMLAH ASET	1.248.063.588,00	1.893.848.591,00
65			
66	KEWAJIBAN	10.036.944,00	8.815.982,00
67	KEWAJIBAN JANGKA PENDEK	10.036.944,00	8.815.982,00
68	Utang Perhitungan Pihak Ketiga (PFK)	0,00	0,00
69	Utang Bunga	0,00	0,00
70	Utang Pinjaman Jangka Pendek	0,00	0,00
71	Bagian Lancar Utang Jangka Panjang	0,00	0,00
72	Pendapatan Diterima Dimuka	0,00	0,00

NO	URAIAN	2024	2023
73	Utang Belanja	10.036.944,00	8.815.982,00
74	Utang Jangka Pendek Lainnya	0,00	0,00
75	Jumlah Kewajiban Jangka Pendek	0,00	0,00
76			
77	KEWAJIBAN JANGKA PANJANG	0,00	0,00
78	Utang kepada Pemerintah Pusat	0,00	0,00
79	Utang kepada Lembaga Keuangan Bank	0,00	0,00
80	Bank Utang kepada Lembaga Keuangan Bukan	0,00	0,00
81	Utang kepada Masyarakat (Obligasi)	0,00	0,00
82	Premium(Diskonto) Obligasi	0,00	0,00
83	Jumlah Kewajiban Jangka Panjang	0,00	0,00
84	JUMLAH KEWAJIBAN	10.036.944,00	8.815.982,00
85			
86	EKUITAS	1.238.026.644,00	1.885.032.609,00
87	KEWAJIBAN DAN EKUITAS	1.248.063.588,00	1.893.848.591,00

PEMERINTAH PROVINSI KALIMANTAN BARAT
SATUAN POLISI PAMONG PRAJA PROVINSI KALIMANTAN BARAT
NERACA

PER 31 DESEMBER 2024 DAN 2023

NO	URAIAN	2024	2023
1	ASET	1.248.063.588,00	1.893.848.591,00
2	ASET LANCAR	1.763.161,00	2.754.977,00
3	Kas dan Setara Kas	0,00	0,00
4	Kas di Kas Daerah	0,00	0,00
5	Kas di Bendahara Penerimaan	0,00	0,00
6	Kas di Bendahara Pengeluaran	0,00	0,00
7	Kas di BLUD	0,00	0,00
8	Kas Dana BOS	0,00	0,00
9	Kas Lainnya	0,00	0,00
10	Setara Kas	0,00	0,00
11	Jumlah Kas dan Setara Kas	0,00	0,00
12			
13	Investasi Jangka Pendek	0,00	0,00
14	Investasi dalam Saham	0,00	0,00
15	Investasi dalam Deposito	0,00	0,00
16	Investasi dalam SUN	0,00	0,00
17	Investasi dalam SBI	0,00	0,00
18	Investasi dalam SPN	0,00	0,00
19	Investasi Jangka Pendek BLUD	0,00	0,00
20	Jumlah Investasi Jangka Pendek	0,00	0,00
21			
22	Piutang Pajak Daerah	0,00	0,00
23	Piutang Pajak Kendaraan Bermotor (PKB)	0,00	0,00
24	Piutang Bea Balik Nama Kendaraan Bermotor	0,00	0,00
25	Piutang Pajak Bahan Bakar Kendaraan Bermotor(PBBKB)	0,00	0,00
26	Piutang Pajak Air Permukaan	0,00	0,00
27	Piutang Pajak Rokok	0,00	0,00
28	Jumlah Piutang Pendapatan	0,00	0,00
29			
30	Piutang Retribusi Daerah	0,00	0,00
31	Piutang Retribusi Jasa Umum	0,00	0,00
32	Piutang Retribusi Jasa Usaha	0,00	0,00
33	Piutang Retribusi Perizinan Tertentu	0,00	0,00
34	Jumlah Piutang Retribusi	0,00	0,00

NO	URAIAN	2024	2023
35			
36	Piutang Hasil Pengelolaan Kekayaan Daerah yang Dipisahkan	0,00	0,00
37	Piutang Bagian Laba atas Penyertaan Modal pada BUMN	0,00	0,00
38	Piutang Bagian Laba atas Penyertaan Modal pada BUMD	0,00	0,00
39	Piutang Bagian Laba yang Dibagikan kepada Pemerintah Daerah (Dividen) atas Penyertaan Modal pada Perusahaan Swasta	0,00	0,00
40	Jumlah Piutang Hasil Pengelolaan Kekayaan Daerah yang Dipisahkan	0,00	0,00
41			
42	Piutang Lain-lain PAD yang Sah	0,00	0,00
43	Piutang Hasil Penjualan BMD yang Tidak Dipisahkan	0,00	0,00
44	Piutang Hasil Selisih Lebih Tukar Menukar BMD yang Tidak Dipisahkan	0,00	0,00
45	Piutang Hasil Pemanfaatan BMD yang Tidak Dipisahkan	0,00	0,00
46	Piutang Hasil Kerja Sama Daerah	0,00	0,00
47	Piutang Jasa Giro	0,00	0,00
48	Piutang Hasil Pengelolaan Dana Bergulir	0,00	0,00
49	Piutang Pendapatan Bunga	0,00	0,00
50	Piutang Penerimaan atas Tuntutan Ganti Kerugian Keuangan Daerah	0,00	0,00
51	Piutang Penerimaan Komisi, Potongan, atau Bentuk Lain	0,00	0,00
52	Piutang Penerimaan Keuntungan dari Selisih Nilai Tukar Rupiah Terhadap Mata Uang Asing	0,00	0,00
53	Piutang Pendapatan Denda atas Keterlambatan Pelaksanaan Pekerjaan	0,00	0,00
54	Piutang Pendapatan Denda Pajak Daerah	0,00	0,00
55	Piutang Pendapatan Denda Retribusi Daerah	0,00	0,00
56	Piutang Pendapatan Hasil Eksekusi atas Jaminan	0,00	0,00
57	Piutang Pendapatan dari Pengembalian	0,00	0,00
58	Piutang Pendapatan BLUD	0,00	0,00
59	Piutang Pendapatan Denda Pemanfaatan BMD yang Tidak Dipisahkan	0,00	0,00
60	Piutang Pendapatan Dana Kapitasi Jaminan Kesehatan Nasional (JKN) pada Fasilitas Kesehatan Tingkat Pertama (FKTP)	0,00	0,00
61	Piutang Pendapatan Hasil Pengelolaan Dana Bergulir	0,00	0,00
62	Piutang Pendapatan Berdasarkan Putusan Pengadilan (Inkracht)	0,00	0,00

NO	URAIAN	2024	2023
63	Piutang Pendapatan Denda atas Pelanggaran Peraturan Daerah	0,00	0,00
64	Pendapatan Zakat	0,00	0,00
65	Jumlah Piutang Lain-lain PAD yang Sah	0,00	0,00
66			
67	Piutang Transfer Pemerintah Pusat	0,00	0,00
68	Piutang Dana Perimbangan	0,00	0,00
69	Piutang Dana Insentif Daerah (DID)	0,00	0,00
70	Jumlah Piutang Transfer Pemerintah Pusat	0,00	0,00
71			
72	Piutang Transfer Antar Daerah	0,00	0,00
73	Piutang Bagi Hasil	0,00	0,00
74	Piutang Bantuan Keuangan	0,00	0,00
75	Jumlah Piutang Transfer Antar Daerah	0,00	0,00
76			
77	Piutang Lainnya	0,00	0,00
78	Bagian Lancar Tagihan Jangka Panjang	0,00	0,00
79	Bagian Lancar Tagihan Pinjaman Jangka Panjang	0,00	0,00
80	Bagian Lancar Tagihan Penjualan Angsuran	0,00	0,00
81	Bagian Lancar Tuntutan Ganti Kerugian Daerah	0,00	0,00
82	Uang Muka	0,00	0,00
83	Jumlah Piutang lainnya	0,00	0,00
84	JUMLAH PIUTANG	0,00	0,00
85			
86	Penyisihan Piutang	0,00	0,00
87	Penyisihan Piutang Pendapatan	0,00	0,00
88	Penyisihan Piutang Lainnya	0,00	0,00
89	Jumlah Penyisihan Piutang	0,00	0,00
90			
91	Beban Dibayar Dimuka	0,00	0,00
92	Beban Dibayar Dimuka	0,00	0,00
93	Beban Dibayar Dimuka-Sewa	0,00	0,00
94	Jumlah Beban Dibayar Dimuka	0,00	0,00
95			
96	Persediaan	1.763.161,00	2.754.977,00
97	Barang Pakai Habis	1.763.161,00	2.754.977,00
98	Barang Tak Habis Pakai	0,00	0,00
99	Barang Bekas Dipakai	0,00	0,00
100	Jumlah Persediaan	1.763.161,00	2.754.977,00
101			

NO	URAIAN	2024	2023
102	Aset Untuk Dikonsolidasikan	0,00	0,00
103	RK SKPD	0,00	0,00
104	Jumlah Aset Untuk Dikonsolidasikan	0,00	0,00
105	Jumlah Aset Lancar	1.763.161,00	2.754.977,00
106			
107	INVESTASI JANGKA PANJANG	0,00	0,00
108	Investasi Jangka Panjang Non Permanen	0,00	0,00
109	Investasi kepada Badan Usaha Milik Negara	0,00	0,00
110	Investasi kepada Badan Usaha Milik Daerah	0,00	0,00
111	Investasi dalam Obligasi	0,00	0,00
112	Investasi dalam Proyek Pembangunan	0,00	0,00
113	Dana Bergulir	0,00	0,00
114	Jumlah Investasi Jangka Panjang Non Permanen	0,00	0,00
115			
116	Investasi Jangka Panjang Permanen	0,00	0,00
117	Penyertaan Modal	0,00	0,00
118	Investasi-Pemberian Pinjaman Daerah	0,00	0,00
119	Jumlah Investasi Jangka Panjang Permanen	0,00	0,00
120	Jumlah Investasi Jangka Panjang	0,00	0,00
121			
122	ASET TETAP	1.239.510.083,00	1.812.237.687,00
123	Tanah	0,00	0,00
124	Tanah	0,00	0,00
125	Jumlah Tanah	0,00	0,00
126			
127	Peralatan dan Mesin	6.592.766.631,00	6.391.488.831,00
128	Alat Besar	210.420.596,00	210.420.596,00
129	Alat Angkutan	3.435.733.600,00	3.276.908.300,00
130	Alat Bengkel dan Alat Ukur	8.976.000,00	8.976.000,00
131	Alat Pertanian	1.524.000,00	1.524.000,00
132	Alat Kantor dan Rumah Tangga	1.071.660.598,00	1.057.432.598,00
133	Alat Studio, Komunikasi, dan Pemancar	394.779.314,00	387.786.314,00
134	Alat Kedokteran dan Kesehatan	25.423.594,00	25.423.594,00
135	Alat Laboratorium	39.920.106,00	39.920.106,00
136	Alat Persenjataan	393.555.876,00	393.555.876,00
137	Komputer	1.010.772.947,00	989.541.447,00
138	Alat Eksplorasi	0,00	0,00
139	Alat Pengeboran	0,00	0,00
140	Alat Produksi, Pengolahan, dan Pemurnian	0,00	0,00

NO	URAIAN	2024	2023
141	Alat Bantu Eksplorasi	0,00	0,00
142	Alat Keselamatan Kerja	0,00	0,00
143	Alat Peraga	0,00	0,00
144	Peralatan Proses/Produksi	0,00	0,00
145	Rambu-rambu	0,00	0,00
146	Peralatan Olahraga	0,00	0,00
147	Jumlah Peralatan dan Mesin	6.592.766.631,00	6.391.488.831,00
148			
149	Gedung dan Bangunan	147.351.000,00	147.351.000,00
150	Bangunan Gedung	0,00	0,00
151	Monumen	0,00	0,00
152	Bangunan Menara	139.860.000,00	139.860.000,00
153	Tugu Titik Kontrol/Pasti	7.491.000,00	7.491.000,00
154	Jumlah Gedung dan Bangunan	147.351.000,00	147.351.000,00
155			
156	Jalan, Jaringan, dan Irigasi	145.175.000,00	145.175.000,00
157	Jalan dan Jembatan	0,00	0,00
158	Bangunan Air	0,00	0,00
159	Instalasi	0,00	0,00
160	Jaringan	145.175.000,00	145.175.000,00
161	Jumlah Jalan, Jaringan, dan Irigasi	145.175.000,00	145.175.000,00
162			
163	Aset Tetap Lainnya	8.164.000,00	8.164.000,00
164	Bahan Perpustakaan	8.164.000,00	8.164.000,00
165	Barang Bercorak Kesenian/Kebudayaan/ Olahraga	0,00	0,00
166	Hewan	0,00	0,00
167	Biota Perairan	0,00	0,00
168	Tanaman	0,00	0,00
169	Barang Koleksi Non Budaya	0,00	0,00
170	Aset Tetap Dalam Renovasi	0,00	0,00
171	Jumlah Aset Tetap Lainnya	8.164.000,00	8.164.000,00
172			
173	Konstruksi Dalam Pengerjaan	0,00	0,00
174	Konstruksi Dalam Pengerjaan	0,00	0,00
175	Jumlah Konstruksi Dalam Pengerjaan	0,00	0,00
176			
177	Akumulasi Penyusutan	(5.653.946.548,00)	(4.879.941.144,00)
178	Akumulasi Penyusutan Peralatan dan Mesin	(5.580.390.164,00)	(4.813.356.191,00)
179	Akumulasi Penyusutan Gedung dan Bangunan	(13.860.450,00)	(10.176.675,00)
180	Akumulasi Penyusutan Jalan, Jaringan, dan Irigasi	(59.695.934,00)	(56.408.278,00)

NO	URAIAN	2024	2023
181	Akumulasi Penyusutan Aset Tetap Lainnya	0,00	0,00
182	Jumlah Akumulasi Penyusutan	(5.653.946.548,00)	(4.879.941.144,00)
183	Jumlah Aset Tetap	1.239.510.083,00	1.812.237.687,00
184			
185	Dana Cadangan	0,00	0,00
186	Dana Cadangan	0,00	0,00
187	Jumlah Dana Cadangan	0,00	0,00
188			
189	Aset Lainnya	6.790.344,00	78.855.927,00
190	Tagihan Jangka Panjang	0,00	0,00
191	Tagihan Penjualan Angsuran	0,00	0,00
192	Tuntutan Ganti Kerugian Daerah	0,00	0,00
193	Jumlah Tagihan Jangka Panjang	0,00	0,00
194			
195	Kemitraan dengan Pihak Ketiga	0,00	0,00
196	Kemitraan dengan Pihak Ketiga	0,00	0,00
197	Sewa	0,00	0,00
198	Kerja Sama Pemanfaatan	0,00	0,00
199	Bangun Guna Serah/Bangun Serah Guna (BGS/ BSG)	0,00	0,00
200	Kerja Sama Penyediaan Infrastruktur	0,00	0,00
201	Jumlah Kemitraan dengan Pihak Ketiga	0,00	0,00
202			
203	Aset Tidak Berwujud	275.787.523,00	275.787.523,00
204	Aset Tidak Berwujud	275.787.523,00	275.787.523,00
205	Jumlah Aset Tidak Berwujud	275.787.523,00	275.787.523,00
206			
207	Aset Lain-lain	230.873.568,00	6.790.344,00
208	Aset Lain-lain	230.873.568,00	6.790.344,00
209	Jumlah Aset Lain-lain	230.873.568,00	6.790.344,00
210			
211	Akumulasi Amortisasi Aset Tidak Berwujud	(275.787.523,00)	(203.721.940,00)
212	Akumulasi Amortisasi Aset Tidak Berwujud	(275.787.523,00)	(203.721.940,00)
213	Jumlah Akumulasi Amortisasi Aset Tidak Berwujud	(275.787.523,00)	(203.721.940,00)
214			
215	Akumulasi Penyusutan Aset Lainnya	(224.083.224,00)	0,00
216	Akumulasi Penyusutan Aset Lainnya	(224.083.224,00)	0,00
217	Jumlah Akumulasi Penyusutan Aset Lainnya	(224.083.224,00)	0,00
218		0,00	0,00

NO	URAIAN	2024	2023
219	Treasury Deposit Facility (TDF)	0,00	0,00
220	Treasury Deposit Facility (TDF)	0,00	0,00
221	Jumlah Treasury Deposit Facility (TDF)	0,00	0,00
222	Jumlah Aset Lainnya	6.790.344,00	78.855.927,00
223	JUMLAH ASET	1.248.063.588,00	1.893.848.591,00
224			
225	KEWAJIBAN	10.036.944,00	8.815.982,00
226	KEWAJIBAN JANGKA PENDEK	10.036.944,00	8.815.982,00
227	Utang Perhitungan Pihak Ketiga (PFK)	0,00	0,00
228	Utang Taspen	0,00	0,00
229	Utang Iuran Jaminan Kesehatan	0,00	0,00
230	Utang Iuran Jaminan Kecelakaan Kerja	0,00	0,00
231	Utang Iuran Jaminan Kematian	0,00	0,00
232	Utang PPh Pusat	0,00	0,00
233	Utang PPN Pusat	0,00	0,00
234	Utang Taperum	0,00	0,00
235	Utang Iuran Wajib Pegawai	0,00	0,00
236	Jumlah Utang Perhitungan Pihak Ketiga (PFK)	0,00	0,00
237			
238	Utang Bunga	0,00	0,00
239	Utang Bunga kepada Pemerintah Pusat	0,00	0,00
240	Utang Bunga kepada Pemerintah Daerah Lain	0,00	0,00
241	Utang Bunga kepada Lembaga Keuangan Bank (LKB)	0,00	0,00
242	Utang Bunga kepada Lembaga Keuangan Bukan Bank	0,00	0,00
243	Utang Bunga kepada Masyarakat	0,00	0,00
244	Utang Bunga BLUD	0,00	0,00
245	Jumlah Utang Bunga	0,00	0,00
246			
247	Utang Pinjaman Jangka Pendek	0,00	0,00
248	Utang Pinjaman dari Pemerintah Daerah	0,00	0,00
249	Utang Pinjaman dari Lembaga Keuangan Bank (LKB)	0,00	0,00
250	Utang Pinjaman dari Lembaga Keuangan Bukan Bank (LKBB)	0,00	0,00
251	Utang Pinjaman BLUD	0,00	0,00
252	Jumlah Utang Pinjaman Jangka Pendek	0,00	0,00
253			
254	Bagian Lancar Utang Jangka Panjang	0,00	0,00

NO	URAIAN	2024	2023
255	Bagian Lancar Utang Jangka Panjang dari Pemerintah Pusat	0,00	0,00
256	Bagian Lancar Utang Jangka Panjang kepada Lembaga Keuangan Bank (LKB)	0,00	0,00
257	Bagian Lancar Utang Jangka Panjang kepada Lembaga Keuangan Bukan Bank (LKBB)	0,00	0,00
258	Bagian Lancar Utang Jangka Panjang dari Masyarakat	0,00	0,00
259	Bagian Lancar Utang Jangka Pendek BLUD	0,00	0,00
260	Jumlah Bagian Lancar Utang Jangka Panjang	0,00	0,00
261			
262	Pendapatan Diterima Dimuka	0,00	0,00
263	Setoran Kelebihan Pembayaran Dari Pihak III	0,00	0,00
264	Uang Muka Penjualan Produk Pemda Dari Pihak III	0,00	0,00
265	Uang Muka Lelang Penjualan Aset Daerah	0,00	0,00
266	Pendapatan Diterima Dimuka-Belanja Sewa	0,00	0,00
267	Jumlah Pendapatan Diterima Dimuka	0,00	0,00
268			
269	Utang Belanja	10.036.944,00	8.815.982,00
270	Utang Belanja Pegawai	0,00	0,00
271	Utang Belanja Barang dan Jasa	10.036.944,00	8.815.982,00
272	Utang Belanja Bunga	0,00	0,00
273	Utang Belanja Subsidi	0,00	0,00
274	Utang Belanja Hibah	0,00	0,00
275	Utang Belanja Modal Tanah	0,00	0,00
276	Utang Belanja Modal Peralatan dan Mesin	0,00	0,00
277	Utang Belanja Modal Gedung dan Bangunan	0,00	0,00
278	Utang Belanja Modal Jalan, Jaringan, dan Irigasi	0,00	0,00
279	Utang Belanja Modal Aset Tak Berwujud-Software	0,00	0,00
280	Utang Belanja Aset Tetap Lainnya	0,00	0,00
281	Utang Belanja Tidak Terduga	0,00	0,00
282	Utang Belanja Bagi Hasil	0,00	0,00
283	Utang Belanja Bantuan Keuangan	0,00	0,00
284	Utang Belanja Modal Aset Lainnya-Aset Tidak Berwujud	0,00	0,00
285	Utang Belanja Modal Aset Lainnya BLUD	0,00	0,00
286	Jumlah Utang Belanja	10.036.944,00	8.815.982,00
287			
288	Utang Jangka Pendek Lainnya	0,00	0,00
289	Utang Kelebihan Pembayaran PAD	0,00	0,00
290	Utang Kelebihan Pembayaran Transfer	0,00	0,00

NO	URAIAN	2024	2023
291	Utang Kelebihan Pembayaran Lain-LainPendapatan Daerah yang Sah	0,00	0,00
292	Jumlah Utang Jangka Pendek Lainnya	0,00	0,00
293	Pendek Jumlah Kewajiban Jangka	10.036.944,00	8.815.982,00
294			
295	KEWAJIBAN JANGKA PANJANG	0,00	0,00
296	Utang kepada Pemerintah Pusat	0,00	0,00
297	Utang atas Penerusan Pinjaman Dalam Negeri	0,00	0,00
298	Utang atas Penerusan Pinjaman Luar Negeri	0,00	0,00
299	Sumber Lainnya sesuai Ketentuan Peraturan Perundang-Undangan	0,00	0,00
300	Jumlah Utang kepada Pemerintah Pusat	0,00	0,00
301			
302	Utang kepada Lembaga Keuangan Bank (LKB)	0,00	0,00
303	Utang kepada LKB-BUMN	0,00	0,00
304	Utang kepada LKB-BUMD	0,00	0,00
305	Utang kepada LKB-Swasta	0,00	0,00
306	Jumlah Utang kepada Lembaga Keuangan Bank (LKB)	0,00	0,00
307			
308	Utang kepada Lembaga Keuangan Bukan Bank(LKBB)	0,00	0,00
309	Utang kepada LKBB-BUMN	0,00	0,00
310	Utang kepada LKBB-BUMD	0,00	0,00
311	Utang kepada LKBB-Swasta	0,00	0,00
312	Jumlah Utang kepada Lembaga Keuangan Bukan Bank(LKBB)	0,00	0,00
313			
314	Utang kepada Masyarakat	0,00	0,00
315	Obligasi	0,00	0,00
316	Jumlah Utang kepada Masyarakat	0,00	0,00
317	Panjang Jumlah Kewajiban Jangka	0,00	0,00
318	JUMLAH KEWAJIBAN	10.036.944,00	8.815.982,00
319			
320	Ekuitas	(194.519.372.084,00)	(173.048.511.149,00)
321	RK PPKD	195.757.398.728,00	174.933.543.758,00
322	JUMLAH EKUITAS	1.238.026.644,00	1.885.032.609,00
323	DAN EKUITAS JUMLAH KEWAJIBAN	1.248.063.588,00	1.893.848.591,00

PEMERINTAH PROVINSI KALIMANTAN BARAT
SATUAN POLISI PAMONG PRAJA PROVINSI KALIMANTAN BARAT
LAPORAN PERUBAHAN EKUITAS
UNTUK TAHUN YANG BERAKHIR SAMPAI DENGAN 31 DESEMBER 2024 DAN 2023

NO	URAIAN	2024	2023
1	EKUITAS AWAL	(173.048.511.149,00)	(152.307.206.102,00)
2	SURPLUS/DEFISIT-LO	(21.478.645.935,00)	(20.741.305.047,00)
2	DAMPAK KUMULATIF PERUBAHAN KEBIJAKAN/KESALAHAN MENDASAR :		
4	KOREKSI NILAI PERSEDIAAN	0,00	0,00
5	SELISIH REVALUASI ASET TETAP	0,00	0,00
6	LAIN LAIN	7.785.000,00	0,00
7	EKUITAS AKHIR	(194.519.372.084,00)	(173.048.511.149,00)

**PEMERINTAH PROVINSI KALIMANTAN BARAT
KAPITALISASI TAHUN2024**

SKPD : 1.05.0.00.0.00.01.0000 - SATUAN POLISI PAMONG PRAJA PROVINSI KALIMANTAN BARAT

Kode	Uraian	Kode Barang	Nama Barang	Klasifikasi Aset	Pegawai		Barang dan Jasa		Belanja Modal		Anggaran	Kapitalisasi Penghitungan Kapitalisasi	Realisasi	Qty	Sat.	Ket
					Anggaran	Realisasi	Anggaran	Realisasi	Anggaran	Realisasi						
1	2	3	4	5	6	7	8	9	10	11	12	13	14	15	16	17
1.05.02	PROGRAM PENINGKATAN KETENTERAMAN DAN KETERTIBAN UMUM										31.065.600,00		30.822.500,00			
1.05.02.1.01	Pengangan Gangguan Ketenteraman dan Ketertiban Umum Lintas Daerah Kabupaten/Kota dalam 1 (satu) Daerah Provinsi										31.065.600,00		30.822.500,00			
1.05.02.1.01.0013	Pengadaan dan Pemeliharaan Sarana dan Prasarana Ketertiban Umum dan Pelindungan Masyarakat										31.065.600,00		30.822.500,00			
520205010005	Belanja Modal Alat Kantor Lainnya										12.169.600,00		11.988.000,00			
		130205010005	Alat Kantor Lainnya	Peralatan dan Mesin							11.988.000,00		11.988.000,00	4	Unit	
520205020006	Belanja Modal Alat Rumah Tangga Lainnya (Home Use)										2.248.000,00		2.240.000,00			
		130205020006	Alat Rumah Tangga Lainnya (Home Use)	Peralatan dan Mesin							2.240.000,00		2.240.000,00	2	Unit	
520206020001	Belanja Modal Alat Komunikasi Telephone										7.000.000,00		6.993.000,00			
		130206020001	Alat Komunikasi Telephone	Peralatan dan Mesin							6.993.000,00		6.993.000,00	2	Unit	

Kode	Uraian	Kode Barang	Nama Barang	Klasifikasi Aset	Pegawai		Barang dan Jasa		Belanja Modal		Kapitalisasi		Qty	Sat.	Ket	
					Anggaran	Realisasi	Anggaran	Realisasi	Anggaran	Realisasi	Anggaran	Realisasi				Penghitungan Kapitalisasi
1	2	3	4	5	6	7	8	9	10	11	12	13	14	15	16	17
520210010002	Belanja Modal Personal Computer								9.648.000,00	9.601.500,00	9.648.000,00		9.601.500,00			
		130210010002	Personal Computer	Peralatan dan Mesin						9.601.500,00			9.601.500,00	1	Unit	
TOTAL REALISASI					0,00	0,00	0,00	0,00	31.065.600,00	30.822.500,00	31.065.600,00	0,00	30.822.500,00			
TOTAL RINCIAN					0,00	0,00	0,00	0,00	0,00	30.822.500,00	0,00	0,00	30.822.500,00			

LAMPIRAN

**REKONSILIASI UPT
PROVINSI KALIMANTAN BARAT
Satuan Polisi Pamong Praja
Satuan Polisi Pamong Praja**

PERIODE : 01 Januari 2024 s/d 01 Januari 2025

No.	Nomor BAST	Jenis BAST	Tanggal Penetiran	Periode	Rekening Belanja			Kode			Nama Barang	Spesifikasi			Jumlah Barang	Satuan Barang	Harga Barang	Biaya Pendukung	Tinggi Peralahan	Keterangan
1	DN-241106-678	APBD	06-11-2024	4				11.01.61.00.110502	1.3.2.06.02.01.004	0001	Telephone Mobile	Handphone	Handphone	Samsung Galaxy A15 4G RAM 8GB/128	1	Unit	3.496.500	0,00	1.466.500,00	digunakan pada September
								11.01.61.00.110502	1.3.2.06.02.01.004	0002	Telephone Mobile	Handphone	Handphone	Samsung Galaxy A15 4G RAM 8GB/128	1	Unit	3.496.500	0,00	1.466.500,00	digunakan pada September
2	DN-241113-1730	APBD	13-11-2024	4				11.01.61.00.110502	1.3.2.10.01.02.001	0014	P.C. Unit	P.C. All in One	P.C. All in One	All in One P.C Asus Intel Core i3	1	Unit	9.101.500	0,00	1.601.500,00	digunakan pada September (rental)
								11.01.61.00.110502	1.3.2.05.01.05.012	0002	Mesin Absensi	Mesin Absensi	SOLUTION	Solubox, fingerprint X100C, layar TFT LCD full touch	1	Unit	2.807.000	0,00	1.997.000,00	kontrak baik dan cukup
								11.01.61.00.110502	1.3.2.05.01.05.012	0003	Mesin Absensi	Mesin Absensi	SOLUTION	X100C, layar TFT LCD full touch	1	Unit	2.807.000	0,00	1.997.000,00	kontrak baik dan cukup
								11.01.61.00.110502	1.3.2.05.01.05.012	0004	Mesin Absensi	Mesin Absensi	SOLUTION	X100C, layar TFT LCD full touch	1	Unit	2.807.000	0,00	1.997.000,00	kontrak baik dan cukup
								11.01.61.00.110502	1.3.2.05.01.05.012	0005	Mesin Absensi	Mesin Absensi	SOLUTION	X100C, layar TFT LCD full touch	1	Unit	2.807.000	0,00	1.997.000,00	kontrak baik dan cukup
4	DN-241029-082	APBD	29-10-2024	4				11.01.61.00.110502	1.3.2.05.01.05.012	0001	Pakung Peraga Pakisan	Pakung Peraga Pakisan	lokal	pakung pra full body pulen, tinggi 2M, fiber	1	Unit	1.120.000	0,00	1.120.000,00	digunakan di umpar
								11.01.61.00.110502	1.3.2.05.01.05.012	0002	Pakung Peraga Pakisan	Pakung Peraga Pakisan	lokal	pakung pra full body pulen, tinggi 2M, fiber	1	Unit	1.120.000	0,00	1.120.000,00	digunakan di umpar



PEMERINTAH PROVINSI KALIMANTAN BARAT
SATUAN POLISI PAMONG PRAJA

Jalan Jenderal Ahmad Yani Pontianak, Kalimantan Barat, 78124

Telpon (0561) 741163 Faksimile (0561) 764919

Laman www.satpolpp.kalbarprov.go.id, Pos-el satpolpp@kalbarprov.go.id

BERITA ACARA PEMERIKSAAN FISIK PERSEDIAAN

Nomor : 000.2/268/SATPOL.PP-A

Berdasarkan hasil rincian persediaan per 31 Desember 2024 yang dilakukan oleh Pejabat Penatausahaan Keuangan dan Aset Satuan Polisi Pamong Praja Provinsi Kalimantan Barat, yang menyatakan bahwa :

A. Persediaan Kertas dan Cover	:	Rp. 733.266	(Tujuh Ratus Tiga Puluh Tiga Ribu Dua Ratus Enam Puluh Enam Rupiah)
B. Persediaan Peralatan Tulis Kantor	:	Rp. 168.165	(Seratus Enam Puluh Delapan Ribu Seratus Enam Puluh Lima Rupiah)
C. Persediaan Bahan Komputer	:	Rp. 557.220	(Lima Ratus Lima Puluh Tujuh Dua Ratus Dua Puluh Dua Rupiah)
D. Persediaan Perabotan Kantor	:	Rp. 56.610	(Lima Puluh Enam Ribu Enam Ratus Sepuluh Rupiah)
E. Persediaan Alat-Alat Listrik	:	Rp. 247.900	(Dua Ratus Empat Puluh Tujuh Ribu Sembilan Ratus Rupiah)
Total Keseluruhan	:	Rp. 1.763.161	(Satu Juta Tujuh Ratus Enam Puluh Tiga Ribu Seratus Enam Puluh Satu Rupiah)

Demikian Berita Acara ini dibuat dalam rangkap tiga (3) untuk dapat dipergunakan sebagaimana mestinya.

Pontianak, 31 Desember 2024

Mengetahui :

Plh. Kepala Satuan Polisi Pamong Praja
Provinsi Kalimantan Barat,


Ismep Hardinata, S.Pi., ME

Pembina Tingkat I

NIP. 19741104 200604 1 009

Pejabat Penatausahaan Keuangan dan Aset
Satuan Polisi Pamong Praja
Provinsi Kalimantan Barat,


RIANA ERNAWATI, SM.

Penata Tingkat I

NIP. 19720629 199203 2 006

LAPORAN REKAPITULASI NILAI PERSEDIAAN
PER 31 DESEMBER 2024
SATUAN POLISI PAMONG PRAJA PROVINSI KALIMANTAN BARAT


Kode Lokasi Barang : 1.01.05.02

No	Kode Barang	Nama Barang	Banyaknya	Harga Satuan		Jumlah
1	2	3	4	5		6
1	1.1.7.01.03.02.001	Kertas HVS 75 gr F4	1 kotak	Rp	349.650	Rp 349.650
2	1.1.7.01.03.02.001	Kertas HVS 75 gr A4	1 kotak	Rp	299.700	Rp 299.700
3	1.1.7.01.03.02.002	Kertas NCR 4 ply	1 kotak	Rp	83.916	Rp 83.916
4	1.1.7.01.03.01.001	Ballpoint	1 kotak	Rp	21.312	Rp 21.312
6	1.1.7.01.03.01.013	Isi Staples	1 kotak	Rp	40.515	Rp 40.515
7	1.1.7.01.03.01.003	Binder clip 111	1 kotak	Rp	61.050	Rp 61.050
8	1.1.7.01.03.01.003	Binder clip 280	2 kotak	Rp	22.644	Rp 45.288
9	1.1.7.01.03.06.004	Tinta Printer 003 (Black)	2 botol	Rp	102.675	Rp 205.350
10	1.1.7.01.03.06.004	Tinta Epson 664 (Black)	2 botol	Rp	175.935	Rp 351.870
11	1.1.7.01.03.01.016	Sapu Lantai	1 pcs		56.610	Rp 56.610
12	1.1.7.01.03.08.002	Lampu Listrik 20 W	2 unit	Rp	94.350	Rp 188.700
13	1.1.7.01.03.08.008	Fitting persegi	2 pcs	Rp	29.600	Rp 59.200
<i>Total</i>						Rp 1.763.161

Pontianak, 31 Desember 2024

Mengetahui,
Pir. KEPALA SATUAN POLISI PAMONG PRAJA
PROVINSI KALIMANTAN BARAT

ISMEP HARDINATA, S. Pi. ME
Pembina Tingkat I
NIP. 19741104 200604 1 009

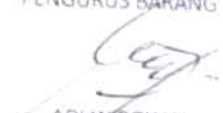
PENGURUS BARANG

ADI WIBOWO
Penata muda
NIP. 19800926 200701 1 003

SATUAN POLISI PAMONG PRAJA PROVINSI KALIMANTAN BARAT
RINCIAN PERSEDIAAN BARANG PER 31 DESEMBER 2024

No	Uraian	Merk/ Type	Tahun Perolehan	Volume/ Satuan	Harga Satuan (Rp)	Jumlah	Kondisi			Ket
							B	RR	RB	
1	2	3	4	5	6	7	8	9	10	11
A Kertas dan Cover							Rp 733.266			
1	Kertas HVS 75 gr F4	SIDU	2024	1 kotak	Rp 349.650	Rp 349.650	B			
2	Kertas HVS 75 gr A4	SIDU	2024	1 kotak	Rp 299.700	Rp 299.700	B			
3	Kertas NCR	SIDU	2024	1 kotak	Rp 83.916	Rp 83.916	B			
B Peralatan Alat Tulis Kantor							Rp 168.165			
1	Ballpoint	TIZO	2024	1 kotak	Rp 21.312	Rp 21.312	B			
2	Isi Staples	JOYKO	2024	1 kotak	Rp 40.515	Rp 40.515	B			
3	Binder clip 111	JOYKO	2024	1 kotak	Rp 61.050	Rp 61.050	B			
4	Binder clip 280	JOYKO	2024	2 kotak	Rp 22.644	Rp 45.288	B			
C Bahan Komputer							Rp 557.220			
1	Tinta Printer 003 (Black)	EPSON	2024	2 botol	Rp 102.675	Rp 205.350	B			
2	Tinta Printer 664 (Black)	EPSON	2024	2 botol	Rp 175.935	Rp 351.870	B			
D Perabotan Kantor							Rp 56.610			
1	Sapu Lantai	lokal	2024	1 buah	56.610	Rp 56.610	B			
E Alat-Alat Listrik							Rp 247.900			
1	Lampu Listrik 20 W	In Lite	2024	2 Unit	94.350	Rp 188.700	B			
2	Fitting persegi	Uticon	2024	2 Pcs	29.600	Rp 59.200	B			
TOTAL						Rp 1.763.161				

Mengetahui
 Pih. KEPALA SATUAN POLISI PAMONG PRAJA
 PROVINSI KALIMANTAN BARAT.

ISMEP HARDINATA, S. Pi. ME
 Pembina Tingkat I
 NIP. 19741104 200604 1 009

Pontianak, 31 Desember 2024
 PENGURUS BARANG

ADI WIBOWO
 Penata muda
 NIP. 19800926 200701 1 003

Utang belanja barang jasa bulan Desember 2024.

Produk	IDPEL	Nama	Lembar	Rupiah
PLN_POSTPAID	211001978542	KTR SATPOL PP P...	1	7.836.937
PDAM2_PONTIA...	2044897	KTR.B.PM/BAPED...	1	2.159.600
TELKOM	0561764919	DIT.BANGDES PR...	1	40.407

Total Item : 3 Item

Total Lembar Tagihan : 3 Lembar

Total Tagihan Rp. 10.036.944